



MUNICIPALIDAD
SANARATE
Ruta del cambio!
ADMINISTRACIÓN
2020 - 2024

PLAN ESTRATÉGICO INSTITUCIONAL -PEI-
2021-2025

PLAN OPERATIVO MULTIANUAL -POM-
2024-2028

PLAN OPERATIVO ANUAL -POA- 2024

Con trabajo y honestidad
tu Muni trabaja



Directorio

Municipalidad de Sanarate
El Progreso


Víctor Israel Guerra Zavala
Alcalde municipal

Berny Ottoniel Del Cid Morales
Eliseo Gutiérrez Palencia
Melvin Abel Palencia Hernández
Hoffman Joe Palencia Rodríguez
Billy Felipe Guerra Palma
Leopoldo Herrera Ramírez
Francisco Hernández Morataya
Concejo municipal

Rigoberto Rocael Mendoza Juarez
Director Municipal de Planificación

Elder Geovani de León Chacón
Dirección Administrativa Financiera Municipal

Con la conducción y asesoría metodológica del equipo técnico de la
Secretaría de Planificación y Programación de la Presidencia de El Progreso



Siglas y Acrónimos

MED	Metas Estratégicas de Desarrollo
MINFIN	Ministerio de Finanzas Públicas
ODS	Objetivos de Desarrollo Sostenible
PDD	Plan de Desarrollo Departamental
PDM	Plan de Desarrollo Municipal
PEI	Plan Estratégico Institucional
PGG	Política General de Gobierno
PND	Plan Nacional de Desarrollo/Política Nacional de Desarrollo
POA	Plan Operativo Anual
POM	Plan Operativo Multianual
RED	Resultado Estratégico de Desarrollo
SEGEPLAN	Secretaría de Planificación y Programación de la Presidencia
SNP	Sistema Nacional de Planificación

Índice

Presentación	1
1. INTRODUCCIÓN	2
2. BASE LEGAL	3
3. PLAN ESTRATÉGICO INSTITUCIONAL 2021-2025	5
3.1. Análisis de situación del municipio	5
3.2. Análisis institucional	7
3.3. Alineación de las problemáticas municipales al marco estratégico	7
4. MARCO ESTRATÉGICO	16
4.1. Visión	16
4.2. Misión	16
4.3. Principios y valores	16
5. PLAN OPERATIVO MULTIANUAL 2024-2028	17
6. Plan Operativo Anual 2024	31
7. PROGRAMACIÓN DE METAS FÍSICAS Y FINANCIERAS PARA EL PERÍODO 2024-2028 ...	43
8. ANEXOS	49

Presentación

La municipalidad de Sanarate, El Progreso día a día trabaja con el fin de mejorar la competitividad territorial de todas sus dimensiones, la economía especialmente será la prioridad para promover la participación, organización, articulación y el establecimiento de las bases para la alianza estratégica con actores claves locales y externos, que en fin coadyuven a la buena administración promoviendo la gobernabilidad y gobernanza dentro del marco legal y administración territorial del país en sus distintos niveles.

La municipalidad reconoce la importancia y la necesidad de la planificación estratégica institucional y la vinculación con el Plan Nacional de Desarrollo K'atun: Nuestra Guatemala 2032, por tal motivo, se presenta el Plan Estratégico Institucional -PEI- 2021-2025; Plan Operativo Multianual -POM- 2024-2028 y Plan Operativo Anual -POA- 2024, los cuales constituyen los instrumentos de planificación y organización, teniendo el objetivo de satisfacer las necesidades de los habitantes del municipio, facilitando proyectos que sean de beneficio colectivo y buscar el financiamiento necesario para cumplir con la demanda de cada uno de ellos.

Es por ello que nuestra prioridad es brindar un servicio de calidad para mejorar el nivel de vida de los vecinos y permitir que la población sea parte de los procesos que a su vez permite optimizar los recursos disponibles.

Los instrumentos presentados son el resultado de una planificación que da solución a las necesidades de la población y se vincula con las prioridades del Plan Nacional de Desarrollo, esto conlleva a una administración eficiente.

Para la elaboración del Plan Estratégico Institucional -PEI- 2021-2025; Plan Operativo Multianual -POM- 2024-2028 y Plan Operativo Anual -POA- 2024 se contó con la conducción y asesoría metodológica del equipo técnico de la Secretaria de Planificación y Programación de la Presidencia - SEGEPLAN- de El Progreso.


Víctor Israel Guerra Zavala
Alcalde Municipal



1. INTRODUCCIÓN

Guatemala a través del Sistema Nacional de Planificación (**SNP**), busca la integración y armonización de la planificación entre los diferentes niveles: nacional, regional, departamental y municipal; respondiendo a la gestión pública orientada al logro de resultados enfocados al ciudadano.

A nivel nacional, el Plan Nacional de Desarrollo (**PND**): K´atun Nuestra Guatemala 2032 vigente desde 2014 junto con las políticas públicas y el marco de legislación vigente del que hacer institucional, brindan los lineamientos y elementos para orientar la planificación territorial. Además, el resultado de su integración con la agenda 2030 de los Objetivos de Desarrollo Sostenible (**ODS**) define las Prioridades nacionales y metas estratégicas de desarrollo (**MED**) que consecuentemente a través de sus Resultados Estratégicos de Desarrollo (**RED**), constituyéndose en el marco orientador de la planificación y presupuesto para el período 2020-2024.

A nivel municipal, el marco referencial de análisis territorial parte del Plan de Desarrollo Municipal y Ordenamiento Territorial (**PDM-OT**) como un instrumento de política pública municipal que define las estrategias de desarrollo sobre una línea basal de las problemáticas, propuestas y metas proyectadas para la solución de las mismas; lo cual fue construido participativamente en el seno del COMUDE como el espacio más importante de participación ciudadana y donde participaron distintos actores locales y sectores de la sociedad y que desde su consecución para cada gobierno en gestión se ha considerado para su planificación y programación.

Por lo anterior, la municipalidad Sanarate El Progreso y su actual administración en el presente Plan Estratégico Institucional (**PEI**) han alineado y orientado sus recursos a atender las prioridades Nacionales de país y contribuir al logro de RED que desde sus acciones e intervenciones darán respuesta a las necesidades locales de la población y aportar así al cambio de sus condiciones de vida.

El plan se divide en 3 partes sustantivas: **Primero** el Marco estratégico que incluye el análisis de la situación del municipio, sus problemáticas y su relación con las MEDs y prioridades nacionales priorizadas para el presente período fiscal, que a su vez corresponden al PDM-OT y los Ejes del PND. También la situación institucional sobre los desafíos que enfrenta la municipalidad para atender la problemática y los actores claves aliados. Además de su visión, misión, principios y valores, los resultados estratégicos de país y los productos e intervenciones que se propone alcanzarán en el horizonte del plan. La **segunda parte** la constituye la Planificación Operativa Multianual (**POM**) que presenta la propuesta que establece el camino a seguir para la acción municipal en los siguientes cuatro años. **Una tercera**

parte comprende el marco Operativo Anual (**POA**) partiendo del análisis general de la ejecución anual anterior, los alcances y limitaciones de la misma, así como de su disponibilidad financiera que definen la programación para 2024, metas de la intervención y productos que responden a los RED.

2. BASE LEGAL

Constitución Política de la República

Artículo 98, artículo 105 y artículo 129 (referencia a la participación de las comunidades, entidades, municipalidades).

Artículo 134, Descentralización y autonomía. Relacionado con las obligaciones mínimas del municipio y de toda entidad descentralizada y autónoma. Literal b) Mantener estrecha coordinación con el órgano de planificación del Estado.

Artículo 253, Autonomía Municipal literales b y c en donde se indica las funciones del gobierno local.

Artículo 255 y 257, Recursos económicos del Municipio y asignación para las municipalidades, en donde describe que los gobiernos locales deben procurar el fortalecimiento económico y la asignación de recursos financieros por parte de gobierno central, respectivamente.

Ley Orgánica del Presupuesto Decreto No. 101-97 y sus Reformas y Acuerdo Gubernativo No. 540-2013 su Reglamento de la Ley Orgánica del Presupuesto

Establece de manera explícita, en el marco de la gestión para resultados del desarrollo, la obligatoriedad para que las instituciones públicas vinculen sus procesos de planificación estratégica, institucional y operativa (multianual y anual) al marco de políticas públicas de su competencia, a la planificación del desarrollo, para lograr la vinculación de los planes con el presupuesto. Los artículos relacionados son:

De la ley orgánica del presupuesto:

Artículo 2 Ámbito de aplicación, inciso f); Artículo 3 Desconcentración de la administración financiera;

Del Reglamento de la Ley Orgánica del Presupuesto:

Artículo 4 Competencias y funciones de la unidad de planificación inciso c); Artículo 11 Metodología presupuestaria uniforme, inciso e) y h); Artículo 15

Estructura Programática del Presupuesto; Artículo 16. Vinculación Plan Presupuesto; Artículo 19 Control de los presupuestos; Artículos 23; 24; 28; 31;36; 38; 47; Artículo 54, incisos a) y c); Artículo 55 Informes de avance físico y financiero; Artículo 75 y 76.

Código Municipal, Decreto No. 12-2002 y sus Reformas

Establece las competencias del gobierno municipal en materia de planificación y presupuesto, así como los derechos y obligaciones de los vecinos a ser informados sobre el avance de las políticas y planes de desarrollo del municipio.

Artículo 17, inciso g); artículo 35, inciso c); artículo 53, inciso d); artículo 68, artículo 69; artículo 70, artículo 95; artículo 96, inciso d); artículo 135; artículo 142; artículo 143; artículo 144, artículo 145.

Marco Normativo de Planificación y Presupuesto para el período 2021-2025, emitido conjuntamente entre Segeplan y el Ministerio de Finanzas Públicas

- Políticas Públicas
- Plan Nacional de Desarrollo K´atun Nuestra Guatemala 2032 y su política (PND)
 - Agenda 2030 para el Desarrollo Sostenible, -ODS-
 - Prioridades Nacionales de Desarrollo (PND) / Metas estratégicas de Desarrollo (MED)
 - Normas del Sistema de Inversión Pública
 - Política de Cooperación Internacional No Reembolsable
 - Normas complementarias para la administración del aporte a los Consejos Departamentales de Desarrollo Urbano y Rural
- Punto resolutivo 08-2015 Normativo para la administración del aporte a los Consejos Departamentales de Desarrollo
 - Punto resolutivo del CONADUR 3-2018. Aprobación de la estrategia de comunicación de las Prioridades Nacionales de Desarrollo y sus Metas.
 - Punto Resolutivo 14-2016 de CONADUR Mecanismo para el proceso de planificación territorial e institucional en los niveles que establezca el Sistema de Consejos de Desarrollo Urbano y Rural
 - Punto resolutivo del CONADUR 8-2017, Aprobación de la diez Prioridades Nacionales de Desarrollo y dieciséis Metas Estratégicas de Desarrollo.
 - Política General de Gobierno 2020-2024

3. PLAN ESTRATÉGICO INSTITUCIONAL 2021-2025

A través de la planificación estratégica la municipalidad a definido la ruta para el periodo establecido 2021-2025 que prioriza proyectos que tienen relación con sus competencias propias y delegadas, con lo cual se contribuirá a alcanzar los 15 resultados municipales. Busca aportar para el logro en el cambio de las condiciones de vida de la población por lo cual se convierte en nuestro documento de gestión municipal.

3.1. Análisis de situación del municipio

Sanarate es el tercer municipio más grande en extensión territorial del departamento (15%), con un total de 283 kilómetros cuadrados, situándose a una altitud promedio de 850 msnm, en la parte más baja perteneciente a la zona aledaña al Río Motagua se encuentra a 650 msnm mientras que la mayor altura se ubica en 1300 msnm localizada hacia el límite con el departamento de Jalapa.

Su cabecera municipal se encuentra a 19 kilómetros de la cabecera departamental y a 56 de la Ciudad Capital. Las coordenadas de localización del centro urbano son: latitud Norte 14°47'14" y una longitud Oeste de 90°11'54"6. Colinda al Norte con los municipios de Morazán (El Progreso) y Salamá (Baja Verapaz); Al Sur con el departamento de Jalapa; Al Este con los municipios de Guastatoya y Sansare (El Progreso); Al Oeste con los municipios de San Antonio la Paz (El Progreso), San José el Golfo y Chuarrancho (Guatemala). (INE 2002)

Geográficamente es uno de los municipios de la región III Oriente del país los cuales atraviesa una de las carreteras principales de nivel de rutas Centroamericanas (CA-9 Norte) ya que une a la capital con las fronteras de El Salvador y Honduras, así como al norte con México, además de comunicar a los dos puertos del país. Otra de las características territoriales importantes de esta área es la topografía casi plana a todo lo largo de esta ruta y para el caso de Sanarate por su cercanía con la ciudad capital una zona propicia para el establecimiento industria.

Una de las principales causas asociada a la problemática del municipio es que forma parte del Corredor Seco de Guatemala, por tanto, los efectos del cambio climático se manifiestan en el verano a través del fenómeno de la sequía, y en invierno por la saturación hídrica del suelo provocando derrumbes, crecidas de ríos, inundaciones y deslizamientos dañando la principal infraestructura del municipio y atentando contra la vida de un sector vulnerable de la población.

Otros factores que afectan al territorio respecto al tema, es la ausencia de políticas públicas, la inexistente coordinación interinstitucional, la

irresponsabilidad de la población y la escasa presencia del Estado, para atender esta problemática.

De acuerdo al análisis de causalidad realizado en la actualización del Plan de Desarrollo Municipal y Ordenamiento Territorial PDM-OT, dio como resultado la definición de 4 problemáticas que afectan actualmente las condiciones de vida de la población, las cuales se describen a continuación:

- ✓ Estancamiento del crecimiento económico
- ✓ Degradación de los recursos naturales
- ✓ Inseguridad pública
- ✓ Mortalidad de niños menores de 1 año

El Código Municipal en el ARTICULO 2. Establece: *Naturaleza del municipio. El municipio es la unidad básica de la organización territorial del Estado y espacio inmediato de participación ciudadana en los asuntos públicos. Se caracteriza primordialmente por sus relaciones permanentes de vecindad, multiétnicidad, pluriculturalidad, y multilingüismo, organizado para realizar el bien común de todos los habitantes de su distrito*, en sus artículos 68 Competencias Propias y 70 Competencias Delegadas, establece que la municipalidad deberá generar mecanismos para revertir la problemática identificada, al momento de la actualización del PDM-OT, ya se establecieron los lineamientos estratégicos para potencializar y dinamizar la economía del municipio, fortalecimiento de los recursos naturales, seguridad pública y contrarrestar la mortalidad de niños menores de un año, acciones que se ven reflejados en el PEI 2021-2025, POM 2024 – 2028 y POA 2024.

Cuadro 1. Análisis y priorización de problemáticas

PROBLEMÁTICA PDM O PDM-OT	PROBLEMÁTICA PRIORIZADA PRIORIDAD DE GOBIERNO CENTRAL (PILARES)	PROBLEMÁTICA PRIORIZADA PRIORIDAD DE GOBIERNO LOCAL	PRIORIZACIÓN DE PROBLEMÁTICA MUNICIPAL CONJUNTA
Estancamiento del crecimiento económico	Guatemala Urbana y Rural	Estancamiento del crecimiento económico	Estancamiento del crecimiento económico
Degradación de los recursos naturales	Recursos Naturales para hoy y para el Futuro	Degradación de los recursos naturales	Degradación de los recursos naturales
Inseguridad pública	Estado Garante de los Derechos Humanos y Conductor del Desarrollo	Inseguridad pública	Inseguridad pública
Mortalidad de niños menores de 1 año	Bienestar para la Gente	Mortalidad de niños menores de 1 año	Mortalidad de niños menores de 1 año

3.2. Análisis institucional

Como Gobierno Local es imprescindible contar con un instrumento orientador que defina la ruta para alcanzar los resultados propuestos en el marco de nuestras competencias, capacidad técnica y financiera, así como gestor del desarrollo del municipio y a lo que el marco legal nos permite responder dentro de las competencias delegadas.

Para ello, nuestro marco referente que expresa la situación actual de la gestión municipal y que nos permitirá el replanteamiento de distintos procesos políticos, administrativos, técnicos y de gerencia, son los resultados de la medición del Ranking de la Gestión Municipal, que en el país se ha realizado desde hace varios años y que será un instrumento de asesoría para el fortalecimiento institucional.

Conocer el Ranking Municipal, nos permitirá definir las estrategias, programas e intervenciones necesarias y prioritarias para lograr contar con un instrumento para generar confianza en la población y medir el avance del cumplimiento al marco legal que rige el que hacer municipal.

3.3. Alineación de las problemáticas municipales al marco estratégico

Tomando en cuenta la alineación entre la Política General de Gobierno y las Metas Estratégicas de Desarrollo, así como con los Resultados Estratégicos de Desarrollo, se han considerado las orientaciones específicas para la planificación estratégica y operativa de la municipalidad, la cual está definida en función de aportar al cumplimiento de dichas metas.

Así mismo, la definición de resultados municipales que buscan impulsar los cambios sustanciales en la gestión y el logro consecutivo de las mejoras en las condiciones de vida de la población, la municipalidad busca orientar todos los esfuerzos a que los recursos internos o externos, le den coherencia al quehacer institucional y la consecución de resultados de desarrollo, incorporando un uso articulado de políticas, estrategias, recursos y procesos para mejorar la toma de decisiones, la transparencia y la rendición de cuentas.

Los proyectos implementados se vinculan a las prioridades nacionales de desarrollo, esto con el fin de implementar una planificación que cumpla con los lineamientos institucionales y cubra las necesidades de la población sanarateca. A continuación, se detalla la alineación de metas nacionales y municipales.

Cuadro 2. Alineación de metas nacionales y municipales

A. PLAN ESTRATÉGICO INSTITUCIONAL (PEI)										
1. Eje K'atun	2. Prioridades Nacionales de Desarrollo	3. Metas Estratégicas de Desarrollo (MED)	4. Resultados Estratégicos de Desarrollo (RED)	5) Resultado Institucional - RI-	6. PDM-OT	7. Resultado municipal		8. Programa Presupuestario		
					Problemática/Potencialidad PDM-OT	7.1 Resultado PDM OT al 2032	7.2 Programa PDM (en caso no tenga PDM - OT aprobado)	7.3 Resultado PEI 2021 - 2025	8.1 Programa	8.2 Subprograma
Bienestar para la Gente	Seguridad Alimentaria y Nutricional	Para el año 2032, reducir en no menos de 25 puntos porcentuales la desnutrición crónica en niños y niñas menores de cinco años de los pueblos Maya, Xinka y Garifuna, y la no indígena con énfasis en el área rural.	Para el 2024, se ha disminuido la prevalencia de desnutrición crónica en niñas y niños menores de cinco años en 13.23 puntos porcentuales (De 46.5% en 2015 a 33.27% en 2024)		Mortalidad de niños menores de 1 año	Para el 2032, se ha disminuido los casos de desnutrición aguda en niños de 36 en 2011 a 5 en 2032	Fortalecimiento del recurso humano	Para el 2025, se ha disminuido los casos de desnutrición aguda en niños de 36 en 2011 a 10 en 2025	11. Prevención de la desnutrición crónica	Sin subprograma
Bienestar para la Gente	Educación	Para 2030, velar porque todas las niñas y todos los niños tengan una enseñanza primaria y secundaria completa, gratuita, equitativa y de calidad que produzca resultados de aprendizajes pertinentes y efectivos.	Para el 2024, se incrementó en 4.6 puntos porcentuales la población que alcanza el nivel de lectura y en 3.53 puntos porcentuales la población que alcanza el nivel de matemática en niños y niñas del sexto grado del nivel primario, (de 40.40% en lectura en 2014 a 45 % a 2024 y de		Estancamiento del crecimiento económico	Para el 2032, se ha incrementado la tasa de finalización en primaria en 10 puntos porcentuales (de 84.0% en 2018 a 84.0% 2032)	Infraestructura y equipamiento educativo	Para el 2025, se ha contribuido a la incrementación de la tasa de finalización en primaria en 5 puntos porcentuales (de 84.0% en 2018 a 89.0% 2032)	14. Gestión de la educación local de calidad	1. Cobertura de educación primaria

PEI 2021-2025 Y POM 2024-2028
POA 2024
Municipalidad de Sanarate

			44.47% en matemática a 48% a 2024).							
Estado Garanté de los Derechos Humanos y Conductor del Desarrollo	Fortalecimiento Institucional, Seguridad y Justicia	Fortalecimiento institucional, seguridad y justicia	Para el 2024, se ha disminuído en 26 puntos la tasa de delitos cometidos contra el patrimonio de las personas (De 56 en 2019 a 30.4 por cada cien mil habitantes en 2024)		Inseguridad pública	Para el 2032, se ha disminuído la tasa de delitos cometidos contra el patrimonio de las personas reduciéndose de 50 casos en 2017 a 0 en 2032)	Recreación, cultura y deportes	Para el 2025 se han mejorado el 25% de las instalaciones deportivas del municipio.	17. Seguridad integral	1. Prevención de hechos delictivos contra el patrimonio
Estado Garanté de los Derechos Humanos y Conductor del Desarrollo	Fortalecimiento Institucional, Seguridad y Justicia	SIN MED	Para el 2024, se ha disminuído en 26 puntos la tasa de delitos cometidos contra el patrimonio de las personas (De 56 en 2019 a 30.4 por cada cien mil habitantes en 2024)		Inseguridad pública	Para el 2032, se ha disminuído la tasa de delitos cometidos contra el patrimonio de las personas reduciéndose de 50 casos en 2017 a 0 en 2032)	Energía eléctrica y alumbrado público	Para el 2025 se logra el 100% de cobertura de alumbrado público en todo el municipio.	17. Seguridad integral	1. Prevención de hechos delictivos contra el patrimonio
Recursos Naturales para hoy y para el Futuro	Acceso al Agua y Gestión de RRNN	Para 2020, promover la ordenación sostenible de todos los tipos de bosques, poner fin a la deforestación, recuperar los bosques degradados e incrementar la forestación y la reforestación a nivel de país.	Para el 2024, se ha incrementado la cobertura forestal a 33.7 por ciento a nivel nacional (33.0% en 2016)		Degradación de los recursos naturales	Para el 2032, se ha incrementado la cobertura forestal del territorio municipal en 50%	Manejo y conservación del suelo	Para el 2025 se han reforestado 100 hectáreas.	18. Ambiente y Recursos Naturales	1. Cobertura forestal
Guatemala Urbana y Rural	Ordenamiento Territorial	El 100.0% de los municipios cuentan con planes de	Al final del 2024 el 26.8 % de los municipios		Estancamiento del crecimiento económico	En 2032, el gobierno local cuenta con	Fortalecimiento institucional	Para el 2025 se cuenta con dos instrumentos de	19. Movilidad urbana y espacio	1. Desarrollo Municipal y Ordena

PEI 2021-2025 Y POM 2024-2028
POA 2024
Municipalidad de Sanarate

		ordenamiento territorial integral que se implementan satisfactoriamente.	implementan los Planes de Desarrollo Municipal y Ordenamiento Territorial PDM-OT. (De 0% en 2018 a 26.88% en 2024)			mecanismos e instrumentos de gestión que les permiten abordar situaciones comunes en las aglomeraciones urbanas, principalmente en la prestación de servicios básicos, la movilidad social, el transporte, la vivienda y el espacio público.		gestión para el ordenamiento urbano y vial. (un plan de mejoras viales y el reglamento de la PMT)	s públicos	miento Territorial
Guatemala Urbana y Rural	Ordenamiento Territorial	En 2032 los gobiernos municipales alcanzan una mayor capacidad de gestión para atender las necesidades y demandas de la ciudadanía	Para el 2024, se ha incrementado en 36 puntos porcentuales los gobiernos locales que mejoran la gestión municipal en función de sus competencias (De 14% en categoría media a alta en 2016 a 50% en 2024, según el Ranking de la gestión municipal)		Estancamiento del crecimiento económico	En 2032, el gobierno local cuenta con mecanismos e instrumentos de gestión que les permiten abordar situaciones comunes en las aglomeraciones urbanas, principalmente en la prestación de servicios básicos, la movilidad social, el transporte, la vivienda y el espacio público.	Fortalecimiento institucional	Para el 2025 se cuenta con dos instrumentos de gestión para mejorar la calidad de la atención al ciudadano y prestación de servicios públicos.	19. Movilidad urbana y espacios públicos	2. Mejora de la gestión municipal
Bienestar para	Acceso a Servicios de Salud	Lograr la cobertura sanitaria universal,	La población guatemalteca		Mortalidad de niños menores de 1 año	Para el 2032, se ha disminuido	Infraestructura y equipamiento	Para el 2025, se ha disminuido	29. Recuperación	Sin subprograma

PEI 2021-2025 Y POM 2024-2028
POA 2024
Municipalidad de Sanarate

la Gente		en particular la protección contra los riesgos financieros, el acceso a servicios de salud, esenciales de calidad y el acceso a medicamentos y vacunas seguras, eficaces, asequibles y de calidad para todos.	teca goza de salud, las enfermedades infecciosas, parasitarias y las crónico-degenerativas han disminuido y son tratadas eficientemente RESULTADO CATALOGO MINFIN		do los casos de desnutrición aguda en niños de 36 en 2011 a 5 en 2032	iento en salud	do los casos de desnutrición aguda en niños de 36 en 2011 a 10 en 2025	de la Salud	
Bienestar para la Gente	Reducción de la Pobreza y Protección Social	Para 2030, potenciar y promover la inclusión social, económica y política de todos, independientemente de su edad, sexo, discapacidad, raza, etnia, origen, religión o situación económica u otra condición.	Para el 2024, se ha disminuido la pobreza y pobreza extrema con énfasis en los departamentos priorizados, en 27.8 puntos porcentuales. (De 2014 a 2024 en: pobreza extrema* / pobreza* */ Alta Verapaz: 53.6 a 38.71 * /29.50 a 21.3, Sololá: 39.9 a 28.82 * /41.10 a 29.7, Totonicapán: 41.1 a 29.68 * /36.40 a 26.3, Huehuetenango: 28.6 a 20.66 * /45.20 a 32.6, Quiché 41.8 a 30.19* /32.90 a 23.8, Chiquim	Estancamiento del crecimiento económico	En 2032, el gobierno local cuenta con mecanismos e instrumentos de gestión que les permiten abordar situaciones comunes en las aglomeraciones urbanas, principalmente en la prestación de servicios básicos, la movilidad social, el transporte, la vivienda y el espacio público.	Infraestructura productiva	Para el 2025 se cuenta con dos instrumentos de gestión para mejorar la calidad de la atención al ciudadano y prestación de servicios públicos.	23. Disminución de la pobreza y pobreza extrema	Sin subprograma
				Estancamiento del crecimiento económico	En 2032, el gobierno local cuenta con mecanismos e instrumentos de gestión que les permiten abordar	Infraestructura productiva	Para el 2025 se cuenta con dos instrumentos de gestión para mejorar la calidad de la atención al ciudadano		

PEI 2021-2025 Y POM 2024-2028
POA 2024
Municipalidad de Sanarate

			ula 41.1 a 29.68 * / 29.50 a 21.30)			situaciones comunes en las aglomeraciones urbanas , principalmente en la prestación de servicios básicos, la movilidad social, el transporte, la vivienda y el espacio público.		no y prestación de servicios públicos .		
					Estancamiento del crecimiento económico	En 2032, el gobierno local cuenta con mecanismos e instrumentos de gestión que les permiten abordar situaciones comunes en las aglomeraciones urbanas , principalmente en la prestación de servicios básicos, la movilidad social, el transporte, la vivienda y el espacio público.	Infraestructura productiva	Para el 2025 se cuenta con dos instrumentos de gestión para mejorar la calidad de la atención al ciudadano y prestación de servicios públicos .		
Recursos Naturales para hoy y para el Futuro	Acceso al Agua y Gestión de RRNN	Para 2030, lograr la ordenación sostenible y el uso eficiente de los recursos naturales	Para el 2024, se ha incrementado en 10.8 puntos porcentuales el acceso a agua potable domicilia		Degradación de los recursos naturales	Para el 2032, se ha incrementado la cobertura del servicio de agua potable para uso domiciliar en el	Gestión integrada de los recursos hídricos	Para el 2025 se ha mejorado el 75% del sistema de agua domiciliar de todo el municipio.	12. Acceso al agua potable y Saneamiento básico	1. Incremento en el acceso al agua potable domiciliar

PEI 2021-2025 Y POM 2024-2028

POA 2024

Municipalidad de Sanarate

			en los hogares guatemaltecos (De 76.3% en 2014 a 87.10% en 2024).		Degradación de los recursos naturales	municipal en 90%			
					Degradación de los recursos naturales	Para el 2032, se ha incrementado la cobertura del servicio de agua potable para uso domiciliario en el municipio en 90%	Gestión integrada de los recursos hídricos	Para el 2025 se ha mejorado el 75% del sistema de agua domiciliario de todo el municipio.	
					Degradación de los recursos naturales	Para el 2032, se ha incrementado la cobertura del servicio de agua potable para uso domiciliario en el municipio en 90%	Gestión integrada de los recursos hídricos	Para el 2025 se ha mejorado el 75% del sistema de agua domiciliario de todo el municipio.	
Recursos Naturales para hoy y para el Futuro	Acceso al Agua y Gestión de RRNN	Para 2030, lograr la ordenación sostenible y el uso eficiente de los recursos naturales	Para el 2024, se ha incrementado en 21 puntos porcentuales el acceso a saneamiento básico en los hogares guatemaltecos (De 53.3% en 2014 a 74.3% en 2024).		Degradación de los recursos naturales	Para 2032 en el municipio o el 90% de sistemas de alcantarillado sanitario estarán conectados a una planta de tratamiento	Alcantarillado y drenajes	Para 2025 el 50% de sistemas de alcantarillado sanitario estarán conectados a una planta de tratamiento	12. Acceso al agua potable y Saneamiento básico
					Degradación de los recursos naturales	Para 2032 en el municipio o el 90% de sistemas de alcantarillado sanitario estarán conectados a una planta de tratamiento	Alcantarillado y drenajes	Para 2025 el 50% de sistemas de alcantarillado sanitario estarán conectados a una planta de tratamiento	
					Degradación de los recursos naturales	Para 2032 en el municipio o el 90%	Alcantarillado y drenajes	Para 2025 el 50% de sistemas de	

PEI 2021-2025 Y POM 2024-2028
POA 2024

Municipalidad de Sanarate

					de sistemas de alcantari llado sanitario estarán conecta dos a una planta de tratamie nto		alcantari llado sanitario estarán conecta dos a una planta de tratamie nto		
				Degradación de los recursos naturales	Para 2032 en el municipi o el 90% de sistemas de alcantari llado sanitario estarán conecta dos a una planta de tratamie nto	Alcantar illado y drenajes	Para 2025 el 50% de sistemas de alcantari llado sanitario estarán conecta dos a una planta de tratamie nto		
				Degradación de los recursos naturales	Para 2032 en el municipi o el 90% de sistemas de alcantari llado sanitario estarán conecta dos a una planta de tratamie nto	Alcantar illado y drenajes	Para 2025 el 50% de sistemas de alcantari llado sanitario estarán conecta dos a una planta de tratamie nto		
Recursos Naturales para hoy y para el Futuro	Acceso al Agua y Gestión de RRNN	Para 2030, lograr la ordenación sostenible y el uso eficiente de los recursos naturales	Para el 2024, se ha incrementado en 21 puntos porcentuales el acceso a saneamiento básico en los hogares guatemaltecos (De 53.3% en 2014 a 74.3% en 2024).	Degradación de los recursos naturales	En 2032 el municipi o ha incrementado la cobertura de recolección de desechos sólidos en el 76% de lugares poblados a comparación del 22% en 2017	Manejo de desechos sólidos	Para el 2025 se cuenta con el 50% de cobertura de aseo	12. Acceso al agua potable y Saneamiento básico	2. Incremento al acceso a saneamiento básico
Recursos Naturales para	Acceso al Agua y Gestión	Para 2030, lograr la ordenación sostenible y el uso	Para el 2024, se ha incrementado en	Degradación de los recursos naturales	En 2032, el gobierno local cuenta	Saneamiento básico	Para el 2025 se cuenta con dos instrum	12. Acceso al agua potable y	2. Incremento al acceso a

PEI 2021-2025 Y POM 2024-2028
POA 2024
Municipalidad de Sanarate

hoy y para el Futuro	de RRNN	eficiente de los recursos naturales	21 puntos porcentuales el acceso a saneamiento básico en los hogares guatemaltecos (De 53.3% en 2014 a 74.3% en 2024).			con mecanismos e instrumentos de gestión que les permiten abordar situaciones comunes en las aglomeraciones urbanas, principalmente en la prestación de servicios básicos, la movilidad social, el transporte, la vivienda y el espacio público.		entos de gestión para mejorar la calidad de la atención al ciudadano y prestación de servicios públicos	Saneamiento básico	saneamiento básico
Estado Garantado de los Derechos Humanos y Conductor del Desarrollo	Fortalecimiento Institucional, Seguridad y Justicia	MED 12 - Crear instituciones eficaces, responsables y transparentes a todos los niveles		Degradación de los recursos naturales		En 2032, el gobierno local cuenta con mecanismos e instrumentos de gestión que les permiten abordar situaciones comunes en las aglomeraciones urbanas, principalmente en la prestación de servicios básicos, la movilidad social, el transporte, la vivienda y el espacio público.	Fortalecimiento institucional		27. Gestión integral de riesgo	1. Gestión integral de riesgo

4. MARCO ESTRATÉGICO

4.1. Visión

Ser una administración honorable, reconocida y capaz de garantizar la calidad de los servicios públicos, promoviendo el desarrollo económico y social del municipio generando permanentemente mejores condiciones de vida y oportunidades para los sanaratecos.

4.2. Misión

Somos un gobierno municipal que busca, sobre la base de la gobernanza territorial, administrar justa y equitativamente a favor de la ciudadanía. Estamos comprometidos con la gestión transparente, eficiente y sostenible de los servicios municipales, a la vez que promovemos, en el marco de la autonomía municipal, un enfoque sistémico con las instituciones públicas y privadas para potenciar el desarrollo.

4.3. Principios y valores

Lealtad: caracterizarnos por la dedicación y estricto compromiso, defendiendo el cambio en el que creemos para construir fuertes relaciones sociales estableciendo un vínculo de confianza sólido.

Honestidad: transmitir mediante una gestión municipal caracterizada por la rectitud, la integridad y honradez, un servicio digno a la población.

Trabajo en equipo: esfuerzo integrado orientado a un trabajo eficiente y responsable ante los retos dimensionales, así como una labor de cambio a través de la coordinación de acciones conjuntas y el establecimiento de alianzas con el fin de dar lo mejor como servidores públicos.

Participación: promover activamente el desarrollo integral del municipio como un proceso legítimo a través de la integración y debido funcionamiento de la participación ciudadana.

Servicio: ser agentes de cambio brindando una atención de calidad al ciudadano con orden, disciplina, rapidez y eficiencia, certificando la institucionalización de la gestión municipal.

Equidad: valorar la dignidad de las personas con igualdad, respeto y tolerancia en la diversidad de condiciones de vida, cultura y tradiciones, ejerciendo con responsabilidad dentro de nuestras competencias el bienestar de la población.

5. PLAN OPERATIVO MULTIANUAL 2024-2028

1. Eje Temático	2. Prioridades Nacionales	3. Metas Desempeño (MDD)	A. PLAN ESTRATÉGICO INSTITUCIONAL (PEI)			8. Programa Presupuestario	B. PLAN OPERATIVO MULTIANUAL (POM)																																	
			6. Problemáticas/Potencialidad PDM	7.1 Resultado PDM OT al 2023	7.2 Programa PDM		7.3 Resultado PEI 2021 - 2025	9. PRODUCTO					10. INTERVENCIÓNES (PROYECTOS O ACTIVIDADES)																											
								9.1 Producto	9.2 Competencia	9.3 Unidad de Medida	9.4 Meta Física	9.5 Meta	9.5) Responsable	9.6) Responsable	10.1 Nombre de la Intervención (proyecto o actividad)		10.2 CÓDIGO DE	10.3 CÓDIGO SNIP	10.4 CÓDIGO SMIP	10.5 Unidad de Medida		2024		2025		2026		2027		2028		10.7 Total Meta	10.8 Total Meta							
			No. orden	Competencia	No. orden		9.2 Producto	9.3 Unidad de Medida	9.4 Meta Física	9.5) Meta	9.5) Responsable	9.6) Responsable	10.1 Nombre de la Intervención (proyecto o actividad)		10.2 CÓDIGO DE	10.3 CÓDIGO SNIP	10.4 CÓDIGO SMIP	10.5 Unidad de Medida		2024		2025		2026		2027		2028		10.7 Total Meta	10.8 Total Meta									
Bienestar par la Generación	Seguridad Alimentaria Nutricional	Para el año 2032, reducir en no menos de 25 puntos porcentuales la desnutrición crónica en niños y niñas menores de 5 años de edad. Nutrir a los niños y niñas de 13 a 24 meses de edad, con leche materna exclusiva y alimentos complementarios adecuados.	Para el año 2032, reducir en no menos de 25 puntos porcentuales la desnutrición crónica en niños y niñas menores de 5 años de edad. Nutrir a los niños y niñas de 13 a 24 meses de edad, con leche materna exclusiva y alimentos complementarios adecuados.	Para el año 2032, reducir en no menos de 25 puntos porcentuales la desnutrición crónica en niños y niñas menores de 5 años de edad. Nutrir a los niños y niñas de 13 a 24 meses de edad, con leche materna exclusiva y alimentos complementarios adecuados.	Para el año 2032, reducir en no menos de 25 puntos porcentuales la desnutrición crónica en niños y niñas menores de 5 años de edad. Nutrir a los niños y niñas de 13 a 24 meses de edad, con leche materna exclusiva y alimentos complementarios adecuados.	8.1 Programa	8.2 Subprograma	1. Eje Temático	2. Prioridades Nacionales	3. Metas Desempeño (MDD)	6. Problemáticas/Potencialidad PDM	7.1 Resultado PDM OT al 2023	7.2 Programa PDM	7.3 Resultado PEI 2021 - 2025	9.1 Producto	9.2 Competencia	9.3 Unidad de Medida	9.4 Meta Física	9.5) Meta	9.5) Responsable	9.6) Responsable	10.1 Nombre de la Intervención (proyecto o actividad)		10.2 CÓDIGO DE	10.3 CÓDIGO SNIP	10.4 CÓDIGO SMIP	10.5 Unidad de Medida		2024		2025		2026		2027		2028		10.7 Total Meta	10.8 Total Meta
Bienestar par la Generación	Educación	Para el año 2030, velar por que todas las niñas y niños de los niveles primario y secundario, estén matriculados en escuelas de calidad.	Para el año 2032, incrementar el nivel de alfabetización en los niños y niñas de 13 años de edad y en los jóvenes de 15 años de edad.	Para el año 2032, incrementar el nivel de alfabetización en los niños y niñas de 13 años de edad y en los jóvenes de 15 años de edad.	Para el año 2032, incrementar el nivel de alfabetización en los niños y niñas de 13 años de edad y en los jóvenes de 15 años de edad.	14. Gestión de la educación local de calidad	1. Cobertura de la educación básica	1. Eje Temático	2. Prioridades Nacionales	3. Metas Desempeño (MDD)	6. Problemáticas/Potencialidad PDM	7.1 Resultado PDM OT al 2023	7.2 Programa PDM	7.3 Resultado PEI 2021 - 2025	9.1 Producto	9.2 Competencia	9.3 Unidad de Medida	9.4 Meta Física	9.5) Meta	9.5) Responsable	9.6) Responsable	10.1 Nombre de la Intervención (proyecto o actividad)		10.2 CÓDIGO DE	10.3 CÓDIGO SNIP	10.4 CÓDIGO SMIP	10.5 Unidad de Medida		2024		2025		2026		2027		2028		10.7 Total Meta	10.8 Total Meta
																						10.1 Nombre de la Intervención (proyecto o actividad)		10.2 CÓDIGO DE	10.3 CÓDIGO SNIP	10.4 CÓDIGO SMIP	10.5 Unidad de Medida		2024		2025		2026		2027		2028		10.7 Total Meta	10.8 Total Meta
																						10.1 Nombre de la Intervención (proyecto o actividad)		10.2 CÓDIGO DE	10.3 CÓDIGO SNIP	10.4 CÓDIGO SMIP	10.5 Unidad de Medida		2024		2025		2026		2027		2028		10.7 Total Meta	10.8 Total Meta

or del Desarrollo	Contratación	Descripción	Indicador	Unidad	Meta	Valor	Objetivo	Indicador	Unidad	Meta	Valor	Objetivo	Indicador	Unidad	Meta	Valor	Objetivo	Indicador	Unidad	Meta	Valor	Objetivo	
Estadística	Fortalecimiento	Implementación de sistemas de información para la gestión municipal	Mejorar la eficiencia en los procesos administrativos	Mejorar la eficiencia en los procesos administrativos	Mejorar la eficiencia en los procesos administrativos	Mejorar la eficiencia en los procesos administrativos	Mejorar la eficiencia en los procesos administrativos	Mejorar la eficiencia en los procesos administrativos	Mejorar la eficiencia en los procesos administrativos	Mejorar la eficiencia en los procesos administrativos	Mejorar la eficiencia en los procesos administrativos	Mejorar la eficiencia en los procesos administrativos	Mejorar la eficiencia en los procesos administrativos	Mejorar la eficiencia en los procesos administrativos	Mejorar la eficiencia en los procesos administrativos	Mejorar la eficiencia en los procesos administrativos	Mejorar la eficiencia en los procesos administrativos	Mejorar la eficiencia en los procesos administrativos	Mejorar la eficiencia en los procesos administrativos	Mejorar la eficiencia en los procesos administrativos	Mejorar la eficiencia en los procesos administrativos	Mejorar la eficiencia en los procesos administrativos	Mejorar la eficiencia en los procesos administrativos
Recursos Humanos	Acceso a la tecnología	Implementación de sistemas de información para la gestión municipal	Mejorar la eficiencia en los procesos administrativos	Mejorar la eficiencia en los procesos administrativos	Mejorar la eficiencia en los procesos administrativos	Mejorar la eficiencia en los procesos administrativos	Mejorar la eficiencia en los procesos administrativos	Mejorar la eficiencia en los procesos administrativos	Mejorar la eficiencia en los procesos administrativos	Mejorar la eficiencia en los procesos administrativos	Mejorar la eficiencia en los procesos administrativos	Mejorar la eficiencia en los procesos administrativos	Mejorar la eficiencia en los procesos administrativos	Mejorar la eficiencia en los procesos administrativos	Mejorar la eficiencia en los procesos administrativos	Mejorar la eficiencia en los procesos administrativos	Mejorar la eficiencia en los procesos administrativos	Mejorar la eficiencia en los procesos administrativos	Mejorar la eficiencia en los procesos administrativos	Mejorar la eficiencia en los procesos administrativos	Mejorar la eficiencia en los procesos administrativos	Mejorar la eficiencia en los procesos administrativos	Mejorar la eficiencia en los procesos administrativos

a el Futuro	de bosques, poner fin a la deforestación, recuperación de bosques degradados e incrementarla forestación y la reforestación en el nivel de país.	El 100.0% de los municipios cumplirán con planes de ordenamiento territorial integrados con los planes de desarrollo municipal	Al final del 2024 el 26.8% de los municipios cumplirán con los planes de desarrollo municipal	Esta meta se alcanzará al menos el 26.8% de los municipios cumplirán con los planes de desarrollo municipal	En 2024 se alcanzará al menos el 26.8% de los municipios cumplirán con los planes de desarrollo municipal	Área 6. Fortalecimiento de la gestión municipal en materia de ordenamiento territorial, planeación y desarrollo urbano.	Áreas 4 y 8	MUNICIPALIDAD	MUNICIPALIDAD	MUNICIPALIDAD	de	1	1	1	1	1	en	3,05	3,05	3,05	3,05	3,05	en	4	4	4	4	4	de	3	3	3	3	3	en	3,67	3,67	3,67	3,67	3,67	de	6	6	6	6	6	en	3,34	3,34	3,34	3,34	3,34	de	1	1	1	1	1	en	2,78	2,78	2,78	2,78	de	2	2	2	2	en	7,63	7,63	7,63	7,63	de	1	1	1	1	1	en	9,40	9,40	9,40	9,40	de	1	1	1	1	1	en	4,00	4,00	4,00	4,00	de	0	0	0	0	0	en	m2	m2	m2	m2	m2	de	6	6	6	6	6	en	14,0	14,0	14,0	14,0	de	1	1	1	1	1	en	28,6	28,6	28,6	28,6	de	5	5	5	5	5	en	28,4	28,4	28,4	28,4	de	0	0	0	0	0	en	m2	m2	m2	m2	m2	de	14,0	14,0	14,0	14,0	de	6	6	6	6	6	en	28,6	28,6	28,6	28,6	de	5	5	5	5	5	en	28,4	28,4	28,4	28,4	de	0	0	0	0	0	en	m2	m2	m2	m2	m2	de	14,0	14,0	14,0	14,0	de	6	6	6	6	6	en	28,6	28,6	28,6	28,6	de	5	5	5	5	5	en	28,4	28,4	28,4	28,4	de	0	0	0	0	0	en	m2	m2	m2	m2	m2	de	14,0	14,0	14,0	14,0	de	6	6	6	6	6	en	28,6	28,6	28,6	28,6	de	5	5	5	5	5	en	28,4	28,4	28,4	28,4	de	0	0	0	0	0	en	m2	m2	m2	m2	m2	de	14,0	14,0	14,0	14,0	de	6	6	6	6	6	en	28,6	28,6	28,6	28,6	de	5	5	5	5	5	en	28,4	28,4	28,4	28,4	de	0	0	0	0	0	en	m2	m2	m2	m2	m2	de	14,0	14,0	14,0	14,0	de	6	6	6	6	6	en	28,6	28,6	28,6	28,6	de	5	5	5	5	5	en	28,4	28,4	28,4	28,4	de	0	0	0	0	0	en	m2	m2	m2	m2	m2	de	14,0	14,0	14,0	14,0	de	6	6	6	6	6	en	28,6	28,6	28,6	28,6	de	5	5	5	5	5	en	28,4	28,4	28,4	28,4	de	0	0	0	0	0	en	m2	m2	m2	m2	m2	de	14,0	14,0	14,0	14,0	de	6	6	6	6	6	en	28,6	28,6	28,6	28,6	de	5	5	5	5	5	en	28,4	28,4	28,4	28,4	de	0	0	0	0	0	en	m2
-------------	--	--	---	---	---	--	-------------	---------------	---------------	---------------	----	---	---	---	---	---	----	------	------	------	------	------	----	---	---	---	---	---	----	---	---	---	---	---	----	------	------	------	------	------	----	---	---	---	---	---	----	------	------	------	------	------	----	---	---	---	---	---	----	------	------	------	------	----	---	---	---	---	----	------	------	------	------	----	---	---	---	---	---	----	------	------	------	------	----	---	---	---	---	---	----	------	------	------	------	----	---	---	---	---	---	----	----	----	----	----	----	----	---	---	---	---	---	----	------	------	------	------	----	---	---	---	---	---	----	------	------	------	------	----	---	---	---	---	---	----	------	------	------	------	----	---	---	---	---	---	----	----	----	----	----	----	----	------	------	------	------	----	---	---	---	---	---	----	------	------	------	------	----	---	---	---	---	---	----	------	------	------	------	----	---	---	---	---	---	----	----	----	----	----	----	----	------	------	------	------	----	---	---	---	---	---	----	------	------	------	------	----	---	---	---	---	---	----	------	------	------	------	----	---	---	---	---	---	----	----	----	----	----	----	----	------	------	------	------	----	---	---	---	---	---	----	------	------	------	------	----	---	---	---	---	---	----	------	------	------	------	----	---	---	---	---	---	----	----	----	----	----	----	----	------	------	------	------	----	---	---	---	---	---	----	------	------	------	------	----	---	---	---	---	---	----	------	------	------	------	----	---	---	---	---	---	----	----	----	----	----	----	----	------	------	------	------	----	---	---	---	---	---	----	------	------	------	------	----	---	---	---	---	---	----	------	------	------	------	----	---	---	---	---	---	----	----	----	----	----	----	----	------	------	------	------	----	---	---	---	---	---	----	------	------	------	------	----	---	---	---	---	---	----	------	------	------	------	----	---	---	---	---	---	----	----	----	----	----	----	----	------	------	------	------	----	---	---	---	---	---	----	------	------	------	------	----	---	---	---	---	---	----	------	------	------	------	----	---	---	---	---	---	----	----

de la gestión municipal	Lograr la cobertura sanitaria universal, en particular la protección contra los riesgos financieros, acceso a servicios de salud esenciales de calidad y el acceso a medicamentos y vacunas seguras, eficaces, asequibles y de calidad para todos.	En el 2032 el gobierno local cuenta con infraestructura productiva para el desarrollo humano y el acceso a servicios de salud y vacunas seguras, eficaces, asequibles y de calidad para todos.	Para el 2025 se han iniciado los trabajos de construcción de unidades de salud y unidades de atención primaria de salud, para el 2025 se han iniciado los trabajos de construcción de unidades de salud y unidades de atención primaria de salud, para el 2025 se han iniciado los trabajos de construcción de unidades de salud y unidades de atención primaria de salud.	Para el 2025 se han iniciado los trabajos de construcción de unidades de salud y unidades de atención primaria de salud, para el 2025 se han iniciado los trabajos de construcción de unidades de salud y unidades de atención primaria de salud.	29. Recupero de la Salud	Sin subprograma	6.7	Populación que recibe atención médica	819	819	7,18	5,74	MSPA	MUNI CIPALIDAD	AYOVALSA LIDA	1.42	1.56	1.72	1.80	1.90	2.00	1.42	1.56	1.72	1.80	1.90	2.00	1.42	1.56	1.72	1.80	1.90	2.00	1.42	1.56	1.72	1.80	1.90	2.00	1.42	1.56	1.72	1.80	1.90	2.00
Bienestar de la población	Reducción de la pobreza y el hambre, erradicación de la pobreza extrema y reducción de la desigualdad y la pobreza. Promoción de la equidad y la inclusión social, económica y política, en particular de las mujeres y las niñas y los adolescentes, y de las personas con discapacidad y de las poblaciones indígenas y de las comunidades afrodescendientes y campesinas, y de las personas en situación de vulnerabilidad.	En el 2032 el gobierno local cuenta con infraestructura productiva para el desarrollo humano y el acceso a servicios de salud y vacunas seguras, eficaces, asequibles y de calidad para todos.	Para el 2025 se han iniciado los trabajos de construcción de unidades de salud y unidades de atención primaria de salud, para el 2025 se han iniciado los trabajos de construcción de unidades de salud y unidades de atención primaria de salud.	Para el 2025 se han iniciado los trabajos de construcción de unidades de salud y unidades de atención primaria de salud, para el 2025 se han iniciado los trabajos de construcción de unidades de salud y unidades de atención primaria de salud.	23. Dignificación de la población y promoción del empleo decente	Sin subprograma	7.7	Carrera y promoción de funcionarios	600	600	38.3	18.3	MCIV	MUNI CIPALIDAD	CONSERVACION CAMINO RURAL	7.60	8.36	9.20	9.70	10.00	10.50	7.60	8.36	9.20	9.70	10.00	10.50	7.60	8.36	9.20	9.70	10.00	10.50	7.60	8.36	9.20	9.70	10.00	10.50	7.60	8.36	9.20	9.70	10.00	10.50

Municipalidad de Sanarate

Estado de los Derechos Humanos y Conducta del Desempeño	Fortalecimiento Institucional, Seguridad y Justicia	Para el 2024, se ha disminuido en 26 puntos la tasa de delitos cometidos contra el patrimonio de las personas (De 56 en 2019 a 30.4 por cada mil habitantes en 2024)	Inseguridad pública	Para el 2023, se ha disminuido la tasa de delitos cometidos contra el patrimonio de las personas (De 56 en 2019 a 30.4 por cada mil habitantes en 2023)	Energía eléctrica y alumbrado público	Para el 2025 se logra el 100% de cobertura de alumbrado público en todo el municipio.	17. Seguridad integral al ciudadano	1. Prevención de hechos delictivos contra el patrimonio	Áreas con alumbrado público	3 8	4	94 29 1	700,00 0,00	Q 31 43 0	700,00 0,00	Q 31 43 0	233,333,33	Q 31 43 0	233,333,33	Q 31 43 0	233,333,33	Q 31 43 0	233,333,33
Recursos Naturales y Patrimonio	Acceso al Agua y Gestión RRNN	Para 2020, promover la ordenación sostenible de todos los tipos de bosques, poner fin a la deforestación, recuperar los bosques degradados e incrementar la forestación y la reforestación a nivel de país.	Degradación de los recursos naturales	Para el 2023, se ha incrementado la cobertura forestal a 33.7 por ciento a nivel nacional (33.0% en 2016)	Manejo y conservación del suelo	Para el 2025 se han reforzado 100 hectáreas.	18. Ambiente y Recursos Naturales	1. Cobertura forestal	Áreas rurales reforestadas o con rinde	4 1	5	22 6	539,62 7,00	Q 75	539,62 7,00	Q 75	179,875,67	Q 75	179,875,67	Q 75	179,875,67		
Qualitativa Urbana y Rural	Ordenamiento Territorial	Al final del 2024, el 26.8% de los municipios cuentan con planes de ordenamiento territorial integral que se implementan satisfactoriamente	Están cambiando del crecimiento económico	En 2023, el gobierno local cuenta con planes de ordenamiento de gestión municipal permit	Fortalecimiento institucional	Para el 2025 se cuenta con los instrumentos de gestión ordenamiento urbano y vial (un	19. Movilidad urbana y espacios públicos	1. Desarrollo Municipal y Ordenamiento Territorial	Áreas con ordenamiento vial	4 8	6	10 00	2,297,8 54,00	Q 33 3	2,297,8 54,00	Q 33 3	765,951,33	Q 33 3	765,951,33	Q 33 3	765,951,33		

Recur Natu rales para hoy y para el Futu ro	Acceso al Agua y Gestió n de RRNN	Para 2030, para lograr la sosteni bil e y el uso eficaz de los recursos naturales	Para el 2024, se ha increm entado en 21 puntos locales el acceso a sanear los hábitats y el hogare en los guatem alacios (De 53.3% en 2014 a 74.3% en 2024).	Degrada ción de los recursos naturales	Degrada ción de los recursos naturales	Para 2032 en el munic ipo el 90% de sistem as de alcant arillad o sanitar io estar á en conect ados a una planta de tratam iento	Manej o de desech os sólidos	Para el 2025 se cuenta con el 50% de cobert ura del tren de aseco	12. Acces o al agua potab le y Sanear mient o básic o	2. Incre mento al acces o a sanear mient o básic o	8 2 o y dispos ición de desech os y residu os sólidos	famil ias	42 81	Q 980,03 7,00	2 0	Q 980,03 7,00	49 1	31 81 20	24 5	Q 10,000, 00	Q 3,333.3 3	Q 3,333.33	82	Q 3,333.33	Q 3,333.33			
				Para 2032 en el munic ipo el 90% de sistem as de alcant arillad o sanitar io estar á en conect ados a una planta de tratam iento	Manej o de desech os sólidos	Para el 2025 se cuenta con el 50% de cobert ura del tren de aseco	12. Acces o al agua potab le y Sanear mient o básic o	2. Incre mento al acces o a sanear mient o básic o	8 2 o y dispos ición de desech os y residu os sólidos	famil ias	42 81	Q 980,03 7,00	2 0	Q 980,03 7,00	49 1	31 81 20	24 5	Q 10,000, 00	Q 3,333.3 3	Q 3,333.33	82	Q 3,333.33	Q 3,333.33					

Municipalidad de Sanarate

Recursos Naturales para hoy y para el Futuro	Acceso al Agua y Gestión de RRNN	Para 2030, lograr la ordenación sostenible y el uso eficiente de los recursos naturales	Para el 2024, se ha incrementado en 21.1% por los pozos que se abren a las comunidades	Degradación de los recursos naturales	En 2032, el gobierno local cuenta con mecanismos e instrumentos de gestión que permitan abordar situaciones comunes en las aglomeraciones urbanas, periurbanas y rurales en la prestación de servicios básicos, la movilidad social, el transporte, la vivienda y el espacio público.	Para el 2025 se cuenta con dos instrumentos de gestión para mejorar la calidad de la atención en salud y prestación de servicios públicos.	12. Acceso al agua potable y saneamiento básico	2. Incremento al acceso o saneamiento básico	Familias que reciben otros servicios de saneamiento (mercados, rastro, cementerios)	SANEAMIENTO MERCADO Y CEMENTERIO 2024, SANARATE, EL PROGRESO	32 08 71	49 2	58 64	1,809,549.00	Q 603,183.00	19 55	Q 603,183.00	19 55	Q 603,183.00	19 55	Q 603,183.00	19 55	Q 603,183.00
Estado Garridos	Fortalecimiento Institucional y Justicia	MED 12 - Crear oficinas, respuestas y transparentar todos los niveles	En 2032, el gobierno local cuenta con mecanismos e instrumentos de gestión que permitan abordar...	Degradación de los recursos naturales	En 2032, el gobierno local cuenta con mecanismos e instrumentos de gestión que permitan abordar...	Fortalecimiento institucional	27. Gestión integral de riesgo	1. Gestión integral de riesgo	Población vulnerable organizada, capacidad y forma de concurrencia con normas y acuerdos funcionales	APOYO ESTRATEGIA GESTIÓN INTEGRAL DE RIESGO URBANA Y RURAL 2024, SANARATE, EL PROGRESO	32 08 80	49 4	8,100	623,600.00	Q 207,866.67	27 00	Q 207,866.67	27 00	Q 207,866.67	27 00	Q 207,866.67	27 00	Q 207,866.67

12 Gastos de funcionamiento sin vinculación a resultados.	situaciones comunes en las aglomeraciones urbanas, principales en la prestación de servicios básicos, la movilidad social, el transporte, la vivienda y el espacio público.	1	Dirección y Coordinación	no aplica	Informe	Q16,167,275.00	Dirección y Coordinación	no aplica	no aplica	Q5,389,091.67	Q5,389,091.67
				Total meta financiera anual de los Productos	Q43,200,000.00					Total meta financiera anual de las Intervenciones	Q43,200,000.00

7. PROGRAMACIÓN DE METAS FÍSICAS Y FINANCIERAS PARA EL PERÍODO 2024-2028

B. PLAN OPERATIVO MULTIANUAL (POM)																			
10. INTERVENCIONES (PROYECTOS O ACTIVIDADES)																			
10.6 Programación multiannual intervenciones																			
9. PRODUCTO																			
9.1 Producto Competencia Propia	No. orden	9.2 Producto Competencia delegada	9.3 Unidad de Medida	9.4) Meta física del producto para el periodo 2024	9.5) Meta financiera del producto para el periodo 2024-2028 (O.I.)	9.5) Responsable del cumplimiento de meta del producto	9.6) Corresponsable de la meta del producto	10.1 Nombre de la intervención (proyecto o actividad)	10.2 CÓDIGO DE GESTIÓN	10.3 CÓDIGO SNIP	10.4 CÓDIGO SMIP	10.5 Unidad de Medida	2024	2025	2026	2027	2028	10.7) Total Meta Física Multianual	10.8) Total Meta Financiera Multianual
	1	Mujeres en el área rural con buenas prácticas para el hogar	persona	399	Q 3,052,550.00	MAGALDI	MUNICIPALIDAD	APOYO FORTALECIMIENTO INSTITUCIONAL DEL MUJER DEL AREA URBANA Y RURAL. 2024. SANARATE, EL PROGRESO	320 666	4 8 3	4 8 3	Preso	655 0 0	721 550,000.0 0	793 605,000.0 0	872 665,500.0 0	959 732,050.0 0	399 9	Q 3,052,550.00
	1 4	Estudiantes de Primaria que acceden al sistema escolar	persona	375	Q 10,000.00	MINEDUC	MUNICIPALIDAD	MEJORAMIENTO ESCUELA PRIMARIA ALDEA SANTA LUCIA LOS OCOTES, SANARATE, EL PROGRESO	314 670	4 7 7	4 7 7	Preso	375 0 0	0 0 0	0 0 0	0 0 0	375	Q 10,000.00	
	3 6	Jóvenes con participación en actividades de prevención de la violencia	persona	811 98	Q 8,868,610.15	MINGOB	MUNICIPALIDAD	APOYO A LA CULTURA DEPORTE Y RECREACION 2024. SANARATE, EL PROGRESO	320 787	4 8 6	4 8 6	Preso	133 00 00	146 30 60	160 93 76	177 02 76	194 73 14	811 98	Q 8,868,610.15

Municipalidad de Sanarate

38	Áreas con alumbrado público	metros cuadrados	575 656	Q 4,273,570.00	MUNICIPALIDAD	MUNICIPALIDAD	320 791	4 8 7	942 91	Q 700,000.00	103 720	Q 770,000.00	114 092	Q 847,000.00	125 501	Q 931,700.00	138 051	Q 1,024,970.00	575 656	Q 4,273,570.00
41	Áreas municipales reforestadas o conservadas	hectáreas	138 0	Q 3,294,476.80	MUNICIPALIDAD	MUNICIPALIDAD	320 864	4 8 9	226 0	Q 539,627.00	249 0	Q 593,589.70	273 0	Q 652,948.67	301 4	Q 718,243.54	331 4	Q 790,067.89	138 0	Q 3,294,476.80
48	Áreas con ordenamiento vial	m2	610 5	Q 14,028,628.46	MUNICIPALIDAD	MUNICIPALIDAD	320 860	4 8 8	100 0	Q 2,297,854.00	110 0	Q 2,527,639.40	121 0	Q 2,780,403.34	133 1	Q 3,058,443.67	146 4	Q 3,364,288.04	610 5	Q 14,028,628.46
56	Personas atendidas con calidad en los servicios municipales	persona	534 81	Q 4,583,764.03	MUNICIPALIDAD	MUNICIPALIDAD	320 875	4 9 3	876 0	Q 750,809.00	963 6	Q 825,889.90	106 00	Q 908,478.89	116 60	Q 999,326.78	128 26	Q 1,099,259.46	534 81	Q 4,583,764.03
67	Personas que reciben atención médica por enfermedades transmisibles (infecciones y parasitarias)	persona	811 98	Q 7,187,155.74	MUNICIPALIDAD	MSPAS	320 781	4 8 5	133 00	Q 1,177,238.00	146 30	Q 1,294,961.80	160 93	Q 1,425,457.98	177 02	Q 1,566,903.78	194 73	Q 1,723,594.16	811 98	Q 7,187,155.74

Municipalidad de Sanarate

			314 687 9	4 7 9	familias	834 5	Q 10,000.00	0	Q -	0	Q -	0	Q -	Q -	0	Q -	0	Q -	834 5	Q 10,000.00
	MEJORAMI ENTO SISTEMA DE AGUA POTABLE LA CARBONER A. SANARATE, EL PROGRESO	SANEXAMIE N TO SISTEMA DE ALCANTARI LLADO SANTARIO AREA URBANA Y RURAL 2024, SANARATE, EL PROGRESO	320 866 5	4 9 5	familias	586 4	Q 1,017,164. 00	645 0.4	Q 1,118,880. 40	709 5	Q 1,230,768. 44	780 3	Q 1,383,845. 28	858 5	Q 1,489,229 .81	358 00	Q 6,209,887. 94			
	MEJORAMI ENTO SISTEMA DE AGUA POTABLE LA CARBONER A. SANARATE, EL PROGRESO	SISTEMA DE ALCANTARI LLADO SANTARIO ALDEA AGUA SALOBREG A. SANARATE, EL PROGRESO	312 822 4	4 6 4	familias	900	Q 120,000.0 0	0	Q -	0	Q -	0	Q -	0	Q -	900	Q 120,000.00			
	MEJORAMI ENTO SISTEMA DE AGUA POTABLE LA CARBONER A. SANARATE, EL PROGRESO	MEJORAMI ENTO SISTEMA DE ALCANTARI LLADO SANTARIO ZONA 1 SANARATE, EL PROGRESO	314 668 6	4 7 6	familias	320 0	Q 10,000.00	0	Q -	0	Q -	0	Q -	0	Q -	320 0	Q 10,000.00			
	MEJORAMI ENTO SISTEMA DE AGUA POTABLE LA CARBONER A. SANARATE, EL PROGRESO	AMPLIACI O N SISTEMA DE ALCANTARI LLADO SANTARIO EL JOCOTON, COLONIA CERRITO DE LA VIRGEN, SANARATE, EL PROGRESO	318 119 1	4 8 1	familias	157	Q 10,000.00	0	Q -	0	Q -	0	Q -	0	Q -	157	Q 10,000.00			
8 1	Familias con servicios de alcantar illado				familias	403 02	Q 6,359,88 7.94													

8. ANEXOS

a) Certificación del punto de acta del Concejo Municipal de Aprobación del PEI 2021-2025, POM 2024-2028 y POA 2024



LA INFASCRIPTA SECRETARIA MUNICIPAL AL DE SANARATE DEPARTAMENTO DE ACTAS DE SESIONES PUBLICAS ORDINARIAS NUMERO 66, EN LA QUE SE ENCUENTRA EL PUNTO NOVENO ACTA No. 083-2023 DE FECHA DOCE DE DICIEMBRE DOS MIL VEINTITRES EL QUE COPIADO LITERALMENTE DICE ASI:

ACTA NUMERO 083-2023 Sesión Pública Ordinaria, celebrada por el Concejo Municipal del Municipio de Sanarate del Departamento de El Progreso, Reunidos en el salón de sesiones del despacho Municipal, siendo las deses horas con 10 minutos del día martes doce de diciembre año dos mil veintitres. Preside el Alcalde Municipal señor Victor Israel Guerra Zavala, comparecen: Leopoldo Herrera Ramirez, Francisco Hernandez Morataja, Sindicos Primero, y segundo respectivamente: Berny del Cid Morales, Eliseo Gutierrez Palencia, Meilyn Abeil Palencia Hernandez, Hoffmann Joe Palencia concejales del Concejo Municipal, el consorsador de los planes, programas y proyectos de desarrollo comunitario, que forman parte del Plan Estratégico Institucional-PEI, Plan Operativo Multianual -POM-2024, 2025, 2026, 2027, 2028 y PLAN OPERATIVO ANUAL- POA-2024, por lo que solicita al pleno la aprobación **CONSIDERANDO:** que el Código Municipal en su ARTICULO 131, Formulación y aprobación del presupuesto. El alcalde municipal, asesorado por las comisiones de finanzas y probedad y funcionamiento municipales, con sujeción a las normas presupuestarias contenidas en la Constitución Política de la República de Guatemala, esta Ley Orgánica del Presupuesto, formulara el proyecto de presupuesto en coordinación con las políticas públicas vigentes, y en la primera semana del mes de octubre de cada año, lo sometera a la consideración del Concejo Municipal, que al aprobarlo, podrá hacerse las modificaciones convenientes. El presupuesto debe quedar aprobado a más tardar el quince (15) de diciembre de cada año. Si se iniciare el ejercicio siguiente sin estar aprobado el nuevo presupuesto, regirá el del año anterior, el cual podrá ser modificado o ajustado por el Concejo Municipal. **FOR TANTO:** Con base a lo considerado los integrantes del Honorable Concejo Municipal, previo a su análisis y una amplia deliberación sobre el particular, con base en lo establecido en el Código Municipal en los artículos 1, 3, 5, 33, 35 incisos a), SEGEPLAN, como parte de la asistencia técnica que proporcionara a esta comuna. II) Aprobación definitiva del PLAN OPERATIVO ANUAL-POA-2024. III) El presente Acuerdo cobra vigencia a partir de la presente fecha ordenándose al Director Municipal de Planificación remitir copia certificada a donde corresponda para los efectos de regor. (5.) Regibles Victor Israel Guerra Zavala, Leopoldo Herrera Ramirez, Francisco Hernandez Morataja, Berny del Cid Morales, Eliseo Gutierrez Palencia, Meilyn Abeil Palencia Hernandez, Hoffmann Joe Palencia Rodríguez, Josselyn Beatriz Calderon Lopez.

SE EXTIENDE LA PRESENTE CONSTANCIA EN PAPEL BOND TAMANO OFICIO MEMBRETADA CON LA FIRMA Y SELLO RESPECTIVO, EN EL MUNICIPIO DE SANARATE A VEINTIOCHO DIAS DEL MES DE DICIEMBRE DEL DOS MIL VEINTITRES.

Josselyn Beatriz Calderon Lopez
SECRETARIA MUNICIPAL AL

b) Plan Estratégico Institucional PEI 2021-2025

A. PLAN ESTRATÉGICO INSTITUCIONAL (PEI)										
1. Eje K'atun	2. Prioridades Nacionales de Desarrollo	3. Metas Estratégicas de Desarrollo (MED)	4. Resultados Estratégicos de Desarrollo (RED)	5) Resultado Institucional -RI-	6. PDM-OT			8. Programa Presupuestario		
					7.1 Resultado PDM OT al 2032	7.2 Programa PDM (en caso no tenga PDM -OT aprobado)	7.3 Resultado PEI 2021 - 2025	8.1 Programa	8.2 Subprograma	
Bienestar para la Gente	Seguridad Alimentaria y Nutricional	Para el año 2032, reducir en no menos de 25 puntos porcentuales la desnutrición crónica en niños y niñas menores de cinco años de los pueblos Maya, Xinka y Garifuna, y la no indígena con énfasis en el área rural.	Para el 2024, se ha disminuido la prevalencia de desnutrición crónica en niñas y niños menores de cinco años en 13.23 puntos porcentuales (De 46.5% en 2015 a 33.27% en 2024)		Mortalidad de niños menores de 1 año	Para el 2032, se ha disminuido los casos de desnutrición aguda en niños de 36 en 2011 a 5 en 2032	Fortalecimiento del recurso humano	Para el 2025, se ha disminuido los casos de desnutrición aguda en niños de 36 en 2011 a 10 en 2025	11. Prevención de la desnutrición crónica	Sin subprograma

Municipalidad de Sanarate

Bienestar para la Gente	Educación	Para 2030, velar porque todas las niñas y todos los niños tengan una enseñanza primaria y secundaria completa, gratuita, equitativa y de calidad que produzca resultados de aprendizajes pertinentes y efectivos.	Para el 2024, se incrementó en 4.6 puntos porcentuales la población que alcanza el nivel de lectura y en 3.53 puntos porcentuales la población que alcanza el nivel de matemática en niños y niñas del sexto grado del nivel primario, (de 40.40% en 2014 a 45 % a 2024 y de 44.47% en matemática a 48% a 2024).	Estancamiento del crecimiento económico	Para el 2032, se ha incrementado de la tasa de finalización en primaria en 10 puntos porcentuales (de 84.0% en 2018 a 84.0% a 2032)	Infraestructura y equipamiento educativo	Para el 2025, se ha contribuido a la incrementación de la tasa de finalización en primaria en 5 puntos porcentuales (de 84.0% en 2018 a 89.0% a 2032)	14. Gestión de la educación local de calidad	1. Cobertura de educación primaria
Estado Garante de los Derechos Humanos y Conducta del Desarrollo	Fortalecimiento Institucional, seguridad y Justicia	Fortalecimiento institucional, seguridad y justicia	Para el 2024, se ha disminuido en 26 puntos la tasa de delitos cometidos contra el patrimonio de las personas (De 56 en 2019 a 30.4 por cada cien mil	Inseguridad pública	Para el 2032, se ha disminuido la tasa de delitos cometidos contra el patrimonio de las personas reduciendo de 50 casos en 2017 a 0 en 2032)	Recreación, cultura y deportes	Para el 2025 se han mejorado el 25% de las instalaciones deportivas del municipio.	17. Seguridad integral	1. Prevención de hechos delictivos contra el patrimonio

Municipalidad de Sanarate

Estado Garante de los Derechos Humanos y Conducta o del Desarrollo	Fortalecimiento Institucional, Seguridad y Justicia	SIN MED	Para el 2024, se ha disminuido en 26 puntos la tasa de delitos cometidos contra el patrimonio de las personas (De 56 en 2019 a 30.4 por cada cien mil habitantes en 2024)	Inseguridad pública	Para el 2032, se ha disminuido la tasa de delitos cometidos contra el patrimonio de las personas reduciendo de 50 casos en 2017 a 0 en 2032)	Energía eléctrica y alumbrado público	Para el 2025 se logra el 100% de cobertura de alumbrado público en todo el municipio.	17. Seguridad integral	1. Prevención de hechos delictivos contra el patrimonio
Recursos Naturales para hoy y para el Futuro	Acceso al Agua y Gestión de RRNN	Para 2020, promover la ordenación sostenible de todos los tipos de bosques, poner fin a la deforestación, recuperar los bosques degradados e incrementar la forestación y la reforestación a nivel de país.	Para el 2024, se ha incrementado la cobertura forestal a 33.7 por ciento a nivel nacional (33.0% en 2016)	Degradación de los recursos naturales	Para el 2032, se ha incrementado la cobertura forestal del territorio municipal en 50%	Manejo y conservación del suelo	Para el 2025 se han reforestado 100 hectáreas.	18. Ambiente y Recursos Naturales	1. Cobertura forestal

<p>Guatemala Urbana y Rural</p>	<p>Ordenamiento Territorial</p>	<p>El 100.0% de los municipios cuentan con planes de ordenamiento territorial integral que se implementan satisfactoriamente.</p>	<p>Al final del 2024 el 26.8% de los municipios implementan los Planes de Desarrollo Municipal y Ordenamiento Territorial o PDM-OT. (De 0% en 2018 a 26.88% en 2024)</p>	<p>Estancamiento del crecimiento económico</p>	<p>En 2032, el gobierno local cuenta con mecanismo instrumentos de gestión que les permiten abordar situaciones comunes en las aglomeraciones urbanas, principalmente en la prestación de servicios básicos, la movilidad social, el transporte, la vivienda y el espacio público.</p>	<p>Fortalecimiento institucional</p>	<p>Para el 2025 se cuenta con instrumentos de gestión para el ordenamiento urbano y vial. (un plan de mejoras viales y el reglamento de la PMT)</p>	<p>19. Movilidad urbana y espacios públicos</p>	<p>1. Desarrollo Municipal y Ordenamiento Territorial</p>
<p>Guatemala Urbana y Rural</p>	<p>Ordenamiento Territorial</p>	<p>En 2032 los gobiernos municipales alcanzan una mayor capacidad de gestión para atender las demandas y necesidades de la ciudadanía</p>	<p>Para el 2024, se ha incrementado en 36 puntos porcentuales los gobiernos locales que mejoran la gestión municipal en función de sus competencias (De 14% en categorías en media a alta</p>	<p>Estancamiento del crecimiento económico</p>	<p>En 2032, el gobierno local cuenta con mecanismo instrumentos de gestión que les permiten abordar situaciones comunes en las aglomeraciones</p>	<p>Fortalecimiento institucional</p>	<p>Para el 2025 se cuenta con instrumentos de gestión para mejorar la calidad de la atención al ciudadano y prestación de servicios públicos.</p>	<p>19. Movilidad urbana y espacios públicos</p>	<p>2. Mejora de la gestión municipal</p>

Municipalidad de Sanarate

Bienestar para la Gente	Acceso a Servicios de Salud	Lograr la cobertura sanitaria universal, en particular la protección contra los riesgos financieros, el acceso a servicios de salud, esenciales de calidad y el acceso a medicamentos y vacunas seguras, eficaces, asequibles y de calidad para todos.	Para 2030, potenciar y promover la inclusión social, económica y política de todos, independientemente de su edad, sexo, discapacidad,	Para el 2024, se ha disminuido la pobreza extrema con énfasis en los departamentos prioritizados, en 27.8	Para el 2024, se ha disminuido la pobreza extrema con énfasis en los departamentos prioritizados, en 27.8	En 2032, el gobierno local cuenta con mecanismos de gestión que permiten abordar	Infraestructura productiva	Para el 2025 se cuenta con instrumentos de gestión para mejorar la calidad de la atención al ciudadano y	23. Disminución de la pobreza y pobreza extrema	Sin subprograma
		en 2016 a 50% en 2024, según el Ranking de la gestión municipal)		Mortalidad de niños menores de 1 año	urbanas, principalmente en la prestación de servicios básicos, la movilidad social, el transporte, la vivienda y el espacio público.	Para el 2032, se ha disminuido los casos de desnutrición aguda en niños de 36 en 2011 a 5 en 2032	Infraestructura y equipamiento en salud	Para el 2025, se ha disminuido los casos de desnutrición aguda en niños de 36 en 2011 a 10 en 2025	29. Recuperación de la Salud	Sin subprograma

Municipalidad de Sanarate

	<p>raza, etnia, origen, religión o situación económica u otra condición.</p>	<p>puntos porcentuales . (De 2014 a 2024 en: pobreza extrema* / pobreza** / Alta Verapaz: 53.6 a 38.71 * / 29.50 a 21.3, Sololá: 39.9 a 28.82 * / 41.10 a 29.7, Tonicapán: 41.1 a 29.68 * / 36.40 a 26.3, Huettena ngo: 28.6 a 20.66* / 45.20 a 32.6, Quiché 41.8 a 30.19* / 32.90 a 23.8, Chiquimula 41.1 a 29.68 * / 29.50 a 21.30)</p>	<p>Estancamiento del crecimiento económico</p>	<p>situaciones comunes en las aglomeraciones urbanas, principalmente en la prestación de servicios básicos, la movilidad social, el transporte, la vivienda y el espacio público.</p>	<p>prestación de servicios públicos.</p>	
<p>Estancamiento del crecimiento económico</p>	<p>situaciones comunes en las aglomeraciones urbanas, principalmente en la prestación de servicios básicos, la movilidad social, el transporte, la vivienda y el espacio público.</p>	<p>En 2032, el gobierno local cuenta con mecanismo s e instrumentos de gestión que les permiten abordar situaciones comunes en las aglomeraciones urbanas, principalmente en la prestación de servicios básicos, la movilidad social, el transporte, la vivienda y el espacio público.</p>	<p>Para el 2025 se cuenta con instrumentos de gestión para mejorar la calidad de la atención al ciudadano y prestación de servicios públicos.</p>			

<p>Recursos Naturales para hoy y para el Futuro</p>	<p>Acceso al Agua y Gestión de RRNN</p>	<p>Para 2030, lograr la ordenación sostenible y el uso eficiente de los recursos naturales</p>	<p>Para el 2024, se ha incrementado en 10.8 puntos porcentuales el acceso a agua potable domiciliar en los hogares guatemaltecos (De 76.3% en 2014 a</p>	<p>Degradación de los recursos naturales</p>	<p>Para el 2032, se ha incrementado la cobertura del servicio de agua potable para uso domiciliar en el municipal en 90%</p>	<p>En 2032, el gobierno local cuenta con mecanismos de gestión que permiten abordar situaciones comunes en las aglomeraciones urbanas, principalmente en la prestación de servicios básicos, la movilidad social, el transporte, la vivienda y el espacio público.</p>	<p>Infraestructura productiva</p>	<p>Para el 2025 se cuenta con instrumentos de gestión para mejorar la calidad de la atención al ciudadano y prestación de servicios públicos.</p>	<p>12. Acceso al agua potable y Saneamiento básico</p>	<p>1. Incremento en el acceso al agua potable domiciliar</p>
---	---	--	--	--	--	--	-----------------------------------	---	--	--

Municipalidad de Sanarate

Recursos Naturales para hoy y para el Futuro	Acceso al Agua y Gestión de RRRN	Para 2030, lograr la ordenación sostenible y el uso eficiente de los recursos naturales	87.10% en 2024).	Degradación de los recursos naturales	Para el 2032, se ha incrementado la cobertura del servicio de agua potable para uso domiciliar en el municipal en 90%	Gestión integrada de los recursos hídricos	Para el 2025 se ha mejorado el sistema de agua domiciliar de todo el municipio.	12. Acceso al agua potable y Saneamiento básico	Incremento al acceso a saneamiento básico
				Degradación de los recursos naturales	Para el 2032, se ha incrementado la cobertura del servicio de agua potable para uso domiciliar en el municipal en 90%	Alcantarilla y drenajes	Para 2025 el 50% de sistemas de alcantarilla y sanitario estarán conectados a una planta de tratamiento		
Recursos Naturales para hoy y para el Futuro	Acceso al Agua y Gestión de RRRN	Para 2030, lograr la ordenación sostenible y el uso eficiente de los recursos naturales	Para el 2024, se ha incrementado en 21 puntos porcentuales el acceso a saneamiento básico en los hogares guatemaltecos (De 53.3% en 2014 a 74.3% en 2024).	Degradación de los recursos naturales	Para el 2032, se ha incrementado la cobertura del servicio de agua potable para uso domiciliar en el municipal en 90%	Gestión integrada de los recursos hídricos	Para el 2025 se ha mejorado el sistema de agua domiciliar de todo el municipio.	12. Acceso al agua potable y Saneamiento básico	Incremento al acceso a saneamiento básico
				Degradación de los recursos naturales	Para el 2032, se ha incrementado la cobertura del servicio de agua potable para uso domiciliar en el municipal en 90%	Alcantarilla y drenajes	Para 2025 el 50% de sistemas de alcantarilla y sanitario estarán conectados a una planta de tratamiento		

Municipalidad de Sanarate

	Degradación de los recursos naturales	Para 2032 en el municipio el 90% de sistemas de alcantarilla do sanitario estarán conectados a una planta de tratamiento	Alcantarilla do y drenajes	Para 2025 el 50% de sistemas de alcantarilla do sanitario estarán conectados a una planta de tratamiento
	Degradación de los recursos naturales	Para 2032 en el municipio el 90% de sistemas de alcantarilla do sanitario estarán conectados a una planta de tratamiento	Alcantarilla do y drenajes	Para 2025 el 50% de sistemas de alcantarilla do sanitario estarán conectados a una planta de tratamiento
	Degradación de los recursos naturales	Para 2032 en el municipio el 90% de sistemas de alcantarilla do sanitario estarán conectados a una planta de tratamiento	Alcantarilla do y drenajes	Para 2025 el 50% de sistemas de alcantarilla do sanitario estarán conectados a una planta de tratamiento

Municipalidad de Sanarate

Recurso Naturales para hoy y Futuro	Acceso al Agua y Gestión de RRNN	Para 2030, lograr la ordenación sostenible y el uso eficiente de los recursos naturales	Para el 2024, se ha incrementado en 21 puntos porcentuales el acceso a saneamiento básico en los hogares guatemaltecos (De 53.3% en 2014 a 74.3% en 2024).	Degradación de los recursos naturales	En 2032 el municipio ha incrementado la cobertura de recolección de desechos sólidos en el 76% de lugares poblados a comparación del 22% en 2017	Manejo de desechos sólidos	Para el 2025 se cuenta con el 50% de cobertura del tren de asco	12. Acceso al agua potable y Saneamiento básico	2. Incremento al acceso a saneamiento básico
Recurso Naturales para hoy y Futuro	Acceso al Agua y Gestión de RRNN	Para 2030, lograr la ordenación sostenible y el uso eficiente de los recursos naturales	Para el 2024, se ha incrementado en 21 puntos porcentuales el acceso a saneamiento básico en los hogares guatemaltecos (De 53.3% en 2014 a 74.3% en 2024).	Degradación de los recursos naturales	En 2032, el gobierno local cuenta con mecanismo de instrumentos de gestión que les permiten abordar situaciones comunes en las aglomeraciones urbanas, principalmente en la prestación de servicios básicos, la movilidad social, el transporte, la vivienda y el espacio público.	Saneamiento básico	Para el 2025 se cuenta con instrumentos de gestión para mejorar la calidad de la atención al ciudadano y prestación de servicios públicos.	12. Acceso al agua potable y Saneamiento básico	2. Incremento al acceso a saneamiento básico

<p>Estado Garante de los Derecho s Humano s y Conduct or del Desarrol lo</p>	<p>Fortalecimie nto Instituciona l, Seguridad y Justicia</p>	<p>MED 12 -Crear instituciones eficaces, responsables y transparentes a todos los niveles</p>		<p>Degradación de los recursos naturales</p>	<p>En 2032, el gobierno local cuenta con mecanismo s e instrument os de gestión que les permiten abordar situaciones comunes en las aglomeracio nes urbanas, principalme nte en la prestación de servicios básicos, la movilidad social, el transporte, la vivienda y el espacio público.</p>	<p>Fortalecimie nto instituciona l</p>	<p>27. Gestión integral de riesgo</p>	<p>1. Gestión integral de riesgo</p>
--	--	---	--	--	---	--	--	--



MUNICIPALIDAD DE SANARATE

Fecha y Hora: 08/01/2024 12:28:30

Constancia de entrega de Instrumentos de Planificación
PEI, POM, POA del periodo 2024 - 2028



Enviado en Sistema de Planes Gobiernos Locales

F. 


Programación Multianual de Metas Físicas y Financieras 2024 - 2028

Entidad: **MUNICIPALIDAD DE SANARATE**

Fecha y Hora: 3/01/2024 14:15

Producto/Intervención	Competencia Propia/Delegada	Unidad de Medida	Metas física/financiera	Programación Multianual					Total Multianual Física/Financiera
				2024	2025	2026	2027	2028	
Eje Katun:									
Estado garante de los derechos humanos y conductor del desarrollo									
Prioridad Nacional de Desarrollo PND									
Fortalecimiento institucional, seguridad y justicia									
Meta Estratégica de Desarrollo MED									
Fortalecimiento institucional, seguridad y justicia									
Resultado Municipal PDMOT/Programa PDM									
Para el 2032, se ha disminuido la tasa de delitos cometidos contra el patrimonio de las personas reduciendo de 50 casos en 2017 a 0 en 2032)									
Meta PGG 2020-2024/Objetivo Sectorial PGG									
Áreas con alumbrado público									
	PROPIA	Metro cuadrado	Meta física 94291	103720	114092	125502	138051	575656	
			Meta financiera 700000	770000	847000	931700	1024870	4273570	
320791-APOYO RED DE ALUMBRADO PUBLICO AREA URBANA Y RURAL 2024, SANARATE, EL PROGRESO	PROPIA	Metro cuadrado	Meta física 94291	103720	114092	125501	138051	575655	
			Meta financiera 700000	770000	847000	931700	1024870	4273570	
Eje Katun:									
Recursos naturales para hoy y para el futuro									
Prioridad Nacional de Desarrollo PND									
Acceso al agua y gestión de RRNN									
Meta Estratégica de Desarrollo MED									
Para 2020, promover la ordenación sostenible de todos los tipos de bosques, poner fin a la deforestación, recuperar los bosques degradados e incrementar la forestación y la reforestación a nivel de país									
Resultado Municipal PDMOT/Programa PDM									
Para el 2032, se ha incrementado la cobertura forestal del territorio municipal en 50%									
Meta PGG 2020-2024/Objetivo Sectorial PGG									
Áreas municipales reforestadas o conservadas									
	PROPIA	Hectarea	Meta física 226	249	273	301	331	1380	
			Meta financiera 539627	593589,70	652948,67	718243,54	790067,89	3294476,80	
320864-CONSERVACION ECOSISTEMA UNIDAD DE GESTION AMBIENTAL MUNICIPAL -UGAM-2024, SANARATE, EL PROGRESO	PROPIA	Hectarea	Meta física 226	249	273	301	331	1380	
			Meta financiera 539627	593589,70	652948,67	718243,54	790067,89	3294476,80	

Programación Multianual de Metas Físicas y Financieras
2024 - 2028

Entidad: MUNICIPALIDAD DE SANARATE

Fecha y Hora: 3/01/2024 14:15

Producto/Intervención	Competencia Propia/Delegada	Unidad de Medida	Metas física/financiera	Programación Multianual					Total Multianual Física/Financiera
				2024	2025	2026	2027	2028	
Eje Katun:									
Prioridad Nacional de Desarrollo PND									
Meta Estratégica de Desarrollo MED									
Resultado Municipal PDMOT/Programa PDM									
Meta PGG 2020-2024/Objetivo Sectorial PGG									
Carreteras y caminos terciarios	DELEGADA	Kilometro	Meta física	100.10	108.90	120	132	145	606
			Meta financiera	6305027	6913529.70	7604882.67	8365370.94	9201908.03	38390718.34
314666-MEJORAMIENTO CAMINO RURAL-ALDEA SANSIRISAY EL LLANO, SECTOR LLANITOS, SANARATE, EL PROGRESO	DELEGADA	Kilometro	Meta física	0.70					0.70
			Meta financiera	10000					10000
320776-CONSERVACION CAMINO RURAL CALLES Y CALLEJONES AREA URBANA Y RURAL 2024, SANARATE, EL PROGRESO	DELEGADA	Kilometro	Meta física	99	108.90	120	132	145	604.90
			Meta financiera	6285027	6913529.70	7604882.67	8365370.94	9201908.03	38370718.34
314690-MEJORAMIENTO CALLE RURAL, ALDEA SAN MIGUEL CONACASTE, SANARATE, EL PROGRESO	DELEGADA	Kilometro	Meta física	0.40					0.40
			Meta financiera	10000					10000
Eje Katun:									
Prioridad Nacional de Desarrollo PND									
Meta Estratégica de Desarrollo MED									
Resultado Municipal PDMOT/Programa PDM									
Meta PGG 2020-2024/Objetivo Sectorial PGG									
Dirección y Coordinación	PROPIA	Documento	Meta física	16167275	17784002.50	19562402.75	21518643.03	23670507.33	98702830.61
			Meta financiera	12	12	12	12	12	60
Dirección y Coordinación	PROPIA	Documento	Meta física	16167275	17784002.50	19562402.75	21518643.03	23670507.33	98702830.61
			Meta financiera	12	12	12	12	12	60

Programación Multianual de Metas Físicas y Financieras
2024 - 2028

Entidad: MUNICIPALIDAD DE SANARATE

Fecha y Hora: 3/01/2024 14:15

Producto/Intervención	Competencia Propia/Delegada	Unidad de Medida	Metas física/financiera	Programación Multianual					Total Multianual Física/Financiera
				2024	2025	2026	2027	2028	
Eje Katun:									
Bienestar para la gente									
Educación									
Meta Estratégica de Desarrollo MED									
Para 2030, velar porque todas las niñas y todos los niños tengan una enseñanza primaria y secundaria completa, gratuita, equitativa y de calidad que produzca resultados de aprendizajes pertinentes y efectivos									
Resultado Municipal PDMOT/Programa PDM									
Para el 2032, se ha incrementado la tasa de finalización en primaria en 10 puntos porcentuales (de 84.0% en 2018 a 89.0% 2032)									
Meta PGG 2020-2024/Objetivo Sectorial PGG									
4.2.1 Mejorar la calidad de vida de los guatemaltecos, especialmente de los grupos más vulnerables y familias que se encuentran en estado de pobreza y pobreza extrema, por medio de la provisión y facilitación de servicios de primaria bilingüe atendidos en el sistema escolar (MINEDUC)									
Estudiantes de primaria bilingüe atendidos en el sistema escolar		Persona	Meta física	375					375
314670-MEJORAMIENTO ESCUELA PRIMARIA ALDEA SANTA LUCIA LOS OCOTES, SANARATE, EL PROGRESO		Persona	Meta financiera	10000					10000
			Meta física	375					375
			Meta financiera	10000					10000
Eje Katun:									
Recursos naturales para hoy y para el futuro									
Acceso al agua y gestión de RRNN									
Meta Estratégica de Desarrollo MED									
Para 2030, lograr la ordenación sostenible y el uso eficiente de los recursos naturales									
Resultado Municipal PDMOT/Programa PDM									
Gestión integrada de los recursos hídricos									
Meta PGG 2020-2024/Objetivo Sectorial PGG									
4.2.1 Mejorar la calidad de vida de los guatemaltecos, especialmente de los grupos más vulnerables y familias que se encuentran en estado de pobreza y pobreza extrema, por medio de la provisión y facilitación de servicios de agua apta para consumo humano									
Familias con servicios de agua apta para consumo humano		Familia	Meta física	17030	9180	10097	11107	12218	59632
320865-SANEAMIENTO SISTEMA DE AGUA POTABLE AREA URBANA Y RURAL 2024, SANARATE, EL PROGRESO		Familia	Meta financiera	8719164	9569080.40	10525988.44	11578587.28	12736446.01	53129266.13
		Familia	Meta física	8345	9180	10097	11107	12218	50947
		Familia	Meta financiera	8699164	9569080.40	10525988.44	11578587.28	12736446.01	53109266.13
314673-MEJORAMIENTO SISTEMA DE AGUA POTABLE ALDEA SANSIRISAY EL LLANO, SECTOR 2, SANARATE, EL PROGRESO		Familia	Meta física	340					340
		Familia	Meta financiera	10000					10000
314687-MEJORAMIENTO SISTEMA DE AGUA POTABLE LA CARBONERA, SANARATE, EL PROGRESO		Familia	Meta física	8345					8345
		Familia	Meta financiera	10000					10000

Programación Multianual de Metas Físicas y Financieras
2024 - 2028

Entidad: MUNICIPALIDAD DE SANARATE

Fecha y Hora: 3/01/2024 14:15

Producto/Intervención	Competencia Propia/Delegada	Unidad de Medida	Metas física/financiera	Programación Multianual					Total Multianual Físical/Financiera
				2024	2025	2026	2027	2028	
Eje Katun:									
Recursos naturales para hoy y para el futuro									
Acceso al agua y gestión de RRNN									
Prioridad Nacional de Desarrollo PND									
Meta Estratégica de Desarrollo MED									
Resultado Municipal PDMOT/Programa PDM									
Meta PGG 2020-2024/Objetivo Sectorial PGG									
Familias con servicios de alcantarillado	PROPIA	Familia	Meta física	10366	6450	7095	7805	8586	40302
320866-SANEAMIENTO SISTEMA DE ALCANTARILLADO SANITARIO AREA URBANA Y RURAL 2024, SANARATE, EL PROGRESO	PROPIA	Familia	Meta financiera	1167164	1118880.40	1230768.44	1353845.28	1489229.82	6359887.94
312822-REPOSICION SISTEMA DE ALCANTARILLADO SANITARIO ALDEA AGUA SALOBREGA, SANARATE, EL PROGRESO	PROPIA	Familia	Meta física	5864	6450	7095	7805	8585	35799
314668-MEJORAMIENTO SISTEMA DE ALCANTARILLADO SANITARIO ZONA 4, SANARATE, EL PROGRESO	PROPIA	Familia	Meta financiera	1017164	1118880.40	1230768.44	1353845.28	1489229.82	6209887.94
318119-AMPLIACION SISTEMA DE ALCANTARILLADO SANITARIO EL JOCOTON, COLONIA CERRITO DE LA VIRGEN, SANARATE, EL PROGRESO	PROPIA	Familia	Meta física	900					900
318120-AMPLIACION SISTEMA DE ALCANTARILLADO SANITARIO SECTOR BAJO, COLONIA GRANJA EL ROSARIO, ALDEA EL CONACASTON, SANARATE, EL PROGRESO	PROPIA	Familia	Meta financiera	120000					120000
	PROPIA	Familia	Meta física	3200					3200
	PROPIA	Familia	Meta financiera	10000					10000
	PROPIA	Familia	Meta física	157					157
	PROPIA	Familia	Meta financiera	10000					10000
	PROPIA	Familia	Meta física	245					245
	PROPIA	Familia	Meta financiera	10000					10000

Programación Multianual de Metas Físicas y Financieras
2024 - 2028

Entidad: MUNICIPALIDAD DE SANARATE

Fecha y Hora: 3/01/2024 14:15

Producto/Intervención	Competencia Propia/Delegada	Unidad de Medida	Metas físicas/financiera	Programación Multianual					Total Multianual Física/Financiera
				2024	2025	2026	2027	2028	
Eje Katun:									
Prioridad Nacional de Desarrollo PND									
Meta Estratégica de Desarrollo MED									
Acceso al agua y gestión de RRNN									
Para 2030, lograr la ordenación sostenible y el uso eficiente de los recursos naturales									
En 2032 el municipio ha incrementado la cobertura de recolección de desechos sólidos en el 76% de lugares poblados a comparación del 22% en 2017									
Resultado Municipal PDMOT/Programa PDM									
Meta PGG 2020-2024/Objetivo Sectorial PGG									
Familias con servicios de recolección, tratamiento y disposición final de desechos y residuos sólidos									
320867-SANEAMIENTO SERVICIOS DE ORNATO AREA URBANA Y RURAL 2024, SANARATE, EL PROGRESO									
	PROPIA	Familia	Meta física	4281	4709	5180	5698	6268	26136
			Meta financiera	980037	1078040.70	1185844.77	1304429.25	1434872.17	5983223.89
	PROPIA	Familia	Meta física	4281	4709	5180	5698	6268	26136
			Meta financiera	980037	1078040.70	1185844.77	1304429.25	1434872.17	5983223.89
Eje Katun:									
Prioridad Nacional de Desarrollo PND									
Meta Estratégica de Desarrollo MED									
Acceso al agua y gestión de RRNN									
Para 2030, lograr la ordenación sostenible y el uso eficiente de los recursos naturales									
En 2032, el gobierno local cuenta con mecanismos e instrumentos de gestión que les permiten abordar situaciones comunes en las aglomeraciones urbanas, principalmente en la prestación de servicios básicos									
Resultado Municipal PDMOT/Programa PDM									
Meta PGG 2020-2024/Objetivo Sectorial PGG									
Familias que reciben otros servicios de saneamiento (mercados, rastros, cementerios)									
320871-SANEAMIENTO MERCADO Y CEMENTERIO 2024, SANARATE, EL PROGRESO									
	PROPIA	Familia	Meta física	5864	6450	7095	7805	8585	35799
			Meta financiera	1809549	1990503.90	2189554.29	2408509.72	2649360.69	11047477.60
	PROPIA	Familia	Meta física	5864	6450	7095	7805	8585	35799
			Meta financiera	1809549	1990503.90	2189554.29	2408509.72	2649360.69	11047477.60

Programación Multianual de Metas Físicas y Financieras
2024 - 2028

Entidad: MUNICIPALIDAD DE SANARATE

Fecha y Hora: 3/01/2024 14:15

Producto/Intervención	Competencia Propia/Delegada	Unidad de Medida	Metas física/financiera	Programación Multianual					Total Multianual Física/Financiera
				2024	2025	2026	2027	2028	
Eje Katun:									
Estado garante de los derechos humanos y conductor del desarrollo									
Prioridad Nacional de Desarrollo PND									
Fortalecimiento institucional, seguridad y justicia									
Meta Estratégica de Desarrollo MED									
Fortalecimiento institucional, seguridad y justicia									
Resultado Municipal PDMOT/Programa PDM									
Para el 2032, se ha disminuido la tasa de delitos cometidos contra el patrimonio de las personas reduciendo de 50 casos en 2017 a 0 en 2032)									
Meta PGG 2020-2024/Objetivo Sectorial PGG									
Jóvenes con participación en actividades de prevención de la violencia (MINGOB)									
DELEGADA		Persona	Meta física 13300	14830	16093	17702	19473	81198	
			Meta financiera 1452656	1597921.60	1757713.76	1933485.14	2126833.65	8868610.15	
320787-APOYO A LA CULTURA DEPORTE Y RECREACION 2024, SANARATE, EL PROGRESO		Persona	Meta física 13300	14630	16093	17702	19473	81198	
			Meta financiera 1452656	1597921.60	1757713.76	1933485.14	2126833.65	8868610.15	
Eje Katun:									
Bienestar para la gente									
Reducción de la pobreza y protección social									
Prioridad Nacional de Desarrollo PND									
Implementar sistemas y medidas de protección social para todos nacionalmente apropiadas, incluidos pisos, y para el año 2030 lograr una cobertura sustancial de los pobres y los vulnerables									
Meta Estratégica de Desarrollo MED									
Implementar sistemas y medidas de protección social para todos nacionalmente apropiadas, incluidos pisos, y para el año 2030 lograr una cobertura sustancial de los pobres y los vulnerables									
Resultado Municipal PDMOT/Programa PDM									
Para el 2032, se ha disminuido los casos de desnutrición aguda en niños de 36 en 2011 a 5 en 2032									
Meta PGG 2020-2024/Objetivo Sectorial PGG									
Mujeres beneficiadas con capacitación y asistencia técnica en proyectos productivos									
DELEGADA		Persona	Meta física 655	721	793	872	958	3999	
			Meta financiera 500000	550000	605000	665500	732050	3052550	
320666-APOYO FORTALECIMIENTO INSTITUCIONAL DE LA MUJER DEL AREA URBANA Y RURAL 2024, SANARATE, EL PROGRESO		Persona	Meta física 655	721	793	872	959	4000	
			Meta financiera 500000	550000	605000	665500	732050	3052550	

Programación Multianual de Metas Físicas y Financieras
2024 - 2028

Entidad: MUNICIPALIDAD DE SANARATE

Fecha y Hora: 3/01/2024 14:15

Producto/Intervención	Competencia Propia/Delegada	Unidad de Medida	Metas físicas/financiera	Programación Multianual					Total Multianual Física/Financiera
				2024	2025	2026	2027	2028	
Eje Katun:									
Ordenamiento Territorial									
En 2032 los gobiernos municipales alcanzan una mayor capacidad de gestión para atender las necesidades y demandas de las ciudadanía									
En 2032, el gobierno local cuenta con mecanismos e instrumentos de gestión que les permiten abordar situaciones comunes en las aglomeraciones urbanas, principalmente en la prestación de servicios básicos									
4.4.2.5 Fortalecer y modernizar el sistema de partidos políticos y participación ciudadana, propiciando la participación ciudadana organizada y efectiva.									
Personas atendidas con calidad en los servicios municipales	PROPIA	Persona	Meta física 8760	9636	10600	11660	12825	53481	
			Meta financiera 750809	825889.90	908478.89	999326.78	1099259.46	4583764.03	
320875-APOYO EDIFICIO MANTENIMIENTO DE LAS DIFERENTES INSTALACIONES MUNICIPALES 2024, SANARATE, EL PROGRESO	PROPIA	Persona	Meta física 8760	9636	10600	11660	12826	53482	
			Meta financiera 750809	825889.90	908478.89	999326.78	1099259.46	4583764.03	
Eje Katun:									
Bienestar para la gente									
Acceso a servicios de salud									
Lograr la cobertura sanitaria universal, en particular la protección contra los riesgos financieros, el acceso a servicios de salud, esenciales de calidad y el acceso a medicamentos y vacunas seguras, eficaces, asequias y oportunas									
Para el 2032, se ha disminuido los casos de desnutrición aguda en niños de 36 en 2011 a 5 en 2032									
Personas atendidas en servicios de consulta externa por enfermedades transmisibles y no transmisibles (infecciosas y parasitarias) (MSPAS)Intervención de la	DELEGADA	Persona	Meta física 13300	14630	16093	17702	19473	81198	
			Meta financiera 1177238	1294961.80	1424457.98	1566903.78	1723594.16	7187155.72	
320781-APOYO A LA SALUD AREA URBANA Y RURAL 2024 SANARATE, EL PROGRESO	DELEGADA	Persona	Meta física 13300	14630	16093	17702	19473	81198	
			Meta financiera 1177238	1294961.80	1424457.98	1566903.78	1723594.16	7187155.72	

Programación Multianual de Metas Físicas y Financieras 2024 - 2028

Entidad: **MUNICIPALIDAD DE SANARATE**

Fecha y Hora: 3/01/2024 14:15

Producto/Intervención	Competencia Propia/Delegada	Unidad de Medida	Metas física/financiera	Programación Multianual					Total Multianual Física/Financiera
				2024	2025	2026	2027	2028	
Eje Katun:									
Prioridad Nacional de Desarrollo PND									
Meta Estratégica de Desarrollo MED									
Fortalecimiento institucional, seguridad y justicia									
Crear instituciones eficaces, responsables y transparentes a todos los niveles									
En 2032, el gobierno local cuenta con mecanismos e instrumentos de gestión que les permiten abordar situaciones comunes en las aglomeraciones urbanas, principalmente en la prestación de servicios básicos									
Resultado Municipal PDMOT/Programa PDM	4.2.2.4 Reducir la vulnerabilidad de la población y sus medios de vida ante el riesgo de desastres y catástrofes, por medio de acciones coordinadas con las autoridades locales y las comunidades								
Meta PGG 2020-2024/Objetivo Sectorial PGG	DELEGADA	Persona	Meta física	8100	8910	9801	10781	11859	49451
Populación priorizada o vulnerable organizada, capacitada y formada en concordancia con las normativas y acuerdos nacionales e internacionales de			Meta financiera	623600	685960	754556	830011.60	913012.76	3807140.36
320880-APOYO ESTRATEGIA GESTION INTEGRAL DE RIESGO AREA URBANA Y RURAL 2024, SANARATE, EL PROGRESO	DELEGADA	Persona	Meta física	8100	8910	9801	10781	11859	49451
			Meta financiera	623600	685960	754556	830011.60	913012.76	3807140.36
Eje Katun:									
Prioridad Nacional de Desarrollo PND									
Meta Estratégica de Desarrollo MED									
Fortalecimiento institucional, seguridad y justicia									
Fortalecimiento institucional, seguridad y justicia									
En 2032, el gobierno local cuenta con mecanismos e instrumentos de gestión que les permiten abordar situaciones comunes en las aglomeraciones urbanas, principalmente en la prestación de servicios básicos									
Resultado Municipal PDMOT/Programa PDM	4.3.2.1 Fortalecer la institucionalidad de seguridad ciudadana y comunitaria.								
Meta PGG 2020-2024/Objetivo Sectorial PGG	DELEGADA	Metro cuadrado	Meta física	13	15	16	18	19	81
Programas de educación y seguridad vial			Meta financiera	2297854	2527639.40	2780403.34	3058443.67	3364288.05	14028628.46
320860-APOYO URBANIZACION Y FUNCIONAMIENTO POLICIA MUNICIPAL DE TRANSITO 2024, SANARATE, EL PROGRESO	DELEGADA	Metro cuadrado	Meta física	1000	1100	1210	1331	1464	6105
			Meta financiera	2297854	2527639.40	2780403.34	3058443.67	3364288.05	14028628.46
Total Multianual (en Quetzales)				43200000.00	47300000.00	52030000.00	57233000.01	62956300.02	262719300.03



F: *[Handwritten Signature]*
Alcalde Municipal

Programación Anual de Metas Físicas y Financieras Año: 2024

Entidad: MUNICIPALIDAD DE SANARATE

Fecha y Hora: 3/01/2024 14:15

Producto/Intervención	Competencia Propia/Delegada	Unidad de Medida	Metas física/financiera	Programación Anual			Total Anual Física/Financiera
				Cuatrimestre 1	Cuatrimestre 2	Cuatrimestre 3	
Eje Katun:							
Estado garante de los derechos humanos y conductor del desarrollo							
Prioridad Nacional de Desarrollo PND							
Fortalecimiento institucional, seguridad y justicia							
Meta Estratégica de Desarrollo MED							
Fortalecimiento institucional, seguridad y justicia							
Resultado Municipal PDMOT/Programa PDM							
Para el 2032, se ha disminuido la tasa de delitos cometidos contra el patrimonio de las personas reduciendo de 50 casos en 2017 a 0 en 2032)							
Meta PGG 2020-2024/Objetivo Sectorial PGG							
Áreas con alumbrado público							
	PROPIA	Metro cuadrado	Meta física 31430.33	31430.33	31430.33	31430.33	94291
			Meta financiera 233334	233333	233333	233333	700000
320791-APOYO RED DE ALUMBRADO PÚBLICO ÁREA URBANA Y RURAL 2024, SANARATE, EL PROGRESO	PROPIA	Metro cuadrado	Meta física 31431	31430	31430	31430	94291
			Meta financiera 233334	233333	233333	233333	700000
Eje Katun:							
Recursos naturales para hoy y para el futuro							
Acceso al agua y gestión de RRNN							
Prioridad Nacional de Desarrollo PND							
Meta Estratégica de Desarrollo MED							
Para 2020, promover la ordenación sostenible de todos los tipos de bosques, poner fin a la deforestación, recuperar los bosques degradados e incrementar la forestación y la reforestación a nivel de país							
Resultado Municipal PDMOT/Programa PDM							
Para el 2032, se ha incrementado la cobertura forestal del territorio municipal en 50%							
Meta PGG 2020-2024/Objetivo Sectorial PGG							
Áreas municipales reforestadas o conservadas							
	PROPIA	Hectárea	Meta física 75.33	75.33	75.33	75.33	226
			Meta financiera 179876	179876	179876	179875	539627
320864-CONSERVACION ECOSISTEMA UNIDAD DE GESTION AMBIENTAL MUNICIPAL -UGAM-2024, SANARATE, EL PROGRESO	PROPIA	Hectárea	Meta física 76	75	75	75	226
			Meta financiera 179876	179876	179876	179875	539627

Programación Anual de Metas Físicas y Financieras
Año: 2024

Entidad: MUNICIPALIDAD DE SANARATE

Fecha y Hora: 3/01/2024 14:15

Producto/Intervención	Competencia Propia/Delegada	Unidad de Medida	Metas física/financiera	Programación Anual			Total Anual Física/Financiera
				Cuatrimestre 1	Cuatrimestre 2	Cuatrimestre 3	
Eje Katun:							
Bienestar para la gente							
Reducción de la pobreza y protección social							
Para 2030, potenciar y promover la inclusión social, económica y política de todos, independientemente de su edad, sexo, discapacidad, raza, etnia, origen, religión o situación económica u otra condición							
En 2032, el gobierno local cuenta con mecanismos e instrumentos de gestión que les permiten abordar situaciones comunes en las aglomeraciones urbanas, principalmente en la prestación de servicios básicos							
4.2.2.1 Mejorar la calidad de vida de los guatemaltecos, especialmente de los grupos más vulnerables y familias que se encuentran en estado de pobreza y pobreza extrema, por medio de la provisión y facilitación							
DELEGADA		Kilometro	Meta física	33.37	33.37	33.37	100.10
			Meta financiera	2094009	2101009	2104009	6299027
DELEGADA		Kilometro	Meta física	0	0.70	0	0.70
			Meta financiera	0	10000	0	10000
DELEGADA		Kilometro	Meta física	33	33	33	99
			Meta financiera	2094009	2091009	2094009	6279027
DELEGADA		Kilometro	Meta física	0	0	0.40	0.40
			Meta financiera	0	0	10000	10000
Eje Katun:							
Protección Nacional de Desarrollo PND							
Meta Estratégica de Desarrollo MED							
Resultado Municipal PDMOT/Programa PDM							
Meta PGG 2020-2024/Objetivo Sectorial PGG							
Dirección y Coordinación							
PROPIA		Documento	Meta física	5389092	5389091	5389092	16167275
			Meta financiera	4	4	4	12
PROPIA		Documento	Meta física	5389092	5389091	5389092	16167275
			Meta financiera	4	4	4	12

Programación Anual de Metas Físicas y Financieras
Año: 2024

Entidad: MUNICIPALIDAD DE SANARATE

Fecha y Hora: 3/01/2024 14:15

Producto/Intervención	Competencia Propia/Delegada	Unidad de Medida	Metas física/financiera	Programación Anual			Total Anual Física/Financiera
				Cuatrimestre 1	Cuatrimestre 2	Cuatrimestre 3	
Eje Katun:		Bienestar para la gente					
Prioridad Nacional de Desarrollo PND		Educación					
Meta Estratégica de Desarrollo MED		Para 2030, velar porque todas las niñas y todos los niños tengan una enseñanza primaria y secundaria completa, gratuita, equitativa y de calidad que produzca resultados de aprendizajes pertinentes y efectivos					
Resultado Municipal PDMOT/Programa PDM		Para el 2032, se ha incrementado la tasa de finalización en primaria en 10 puntos porcentuales (de 84.0% en 2018 a 89.0% 2032)					
Meta PGG 2020-2024/Objetivo Sectorial PGG		4.2.2.1 Mejorar la calidad de vida de los guatemaltecos, especialmente de los grupos más vulnerables y familias que se encuentran en estado de pobreza y pobreza extrema, por medio de la provisión y facilitación de servicios de primaria bilingüe atendidos en el sistema escolar (MINEDIUC)					
314670-MEJORAMIENTO ESCUELA PRIMARIA ALDEA SANTA LUCIA LOS OCOTES, SANARATE, EL PROGRESO	DELEGADA	Persona	Meta física 125	125	0	125	375
			Meta financiera 0	0	10000	10000	10000
		Persona	Meta física 0	0	375	375	375
			Meta financiera 0	0	10000	10000	10000
Eje Katun:		Recursos naturales para hoy y para el futuro					
Prioridad Nacional de Desarrollo PND		Acceso al agua y gestión de RFRNN					
Meta Estratégica de Desarrollo MED		Para 2030, lograr la ordenación sostenible y el uso eficiente de los recursos naturales					
Resultado Municipal PDMOT/Programa PDM		Gestión integrada de los recursos hídricos					
Meta PGG 2020-2024/Objetivo Sectorial PGG		4.2.2.1 Mejorar la calidad de vida de los guatemaltecos, especialmente de los grupos más vulnerables y familias que se encuentran en estado de pobreza y pobreza extrema, por medio de la provisión y facilitación de servicios de agua apta para consumo humano					
Familias con servicios de agua apta para consumo humano	PROPIA	Familia	Meta física 5676.67	5676.67	2909721	5676.67	17030
			Meta financiera 2899722	2899722	2909721	2909721	8719164
320865-SANEAMIENTO SISTEMA DE AGUA POTABLE AREA URBANA Y RURAL 2024, SANARATE, EL PROGRESO	PROPIA	Familia	Meta física 2782	2782	2782	2782	8345
			Meta financiera 2899722	2899722	2899721	2899721	8699164
314673-MEJORAMIENTO SISTEMA DE AGUA POTABLE ALDEA SANSIRISAY EL LLANO, SECTOR 2, SANARATE, EL PROGRESO	PROPIA	Familia	Meta física 0	200	140	140	340
			Meta financiera 0	5000	5000	5000	10000
314687-MEJORAMIENTO SISTEMA DE AGUA POTABLE LA CARBONERA, SANARATE, EL PROGRESO	PROPIA	Familia	Meta física 0	4000	4345	4345	8345
			Meta financiera 0	5000	5000	5000	10000

Programación Anual de Metas Físicas y Financieras Año: 2024

Entidad: **MUNICIPALIDAD DE SANARATE**

Fecha y Hora: 3/01/2024 14:15

Producto/Intervención	Competencia Propia/Delegada	Unidad de Medida	Metas física/financiera	Programación Anual			Total Anual Física/Financiera
				Cuatrimestre 1	Cuatrimestre 2	Cuatrimestre 3	
Eje Katum:							
Recursos naturales para hoy y para el futuro							
Acceso al agua y gestión de RRNN							
Para 2030, lograr la ordenación sostenible y el uso eficiente de los recursos naturales							
Para 2032 en el municipio el 90% de sistemas de alcantarillado sanitario estarán conectados a una planta de tratamiento							
Resultado Municipal PDMOT/Programa PDM							
Meta PGG 2020-2024/Objetivo Sectorial PGG							
Familias con servicios de alcantarillado	PROPIA	Familia	Meta física 3455.33	3455.33	3455.33	3455.33	10366
			Meta financiera 379055	394055	394055	394054	1167164
320866-SANEAMIENTO SISTEMA DE ALCANTARILLADO SANITARIO AREA URBANA Y RURAL 2024, SANARATE, EL PROGRESO	PROPIA	Familia	Meta física 1955	1955	1954	1954	5864
			Meta financiera 339055	339055	339054	339054	1017164
312822-REPOSICION SISTEMA DE ALCANTARILLADO SANITARIO ALDEA AGUA SALOBREGA, SANARATE, EL PROGRESO	PROPIA	Familia	Meta física 300	300	300	300	900
			Meta financiera 40000	40000	40000	40000	120000
314668-MEJORAMIENTO SISTEMA DE ALCANTARILLADO SANITARIO ZONA 4, SANARATE, EL PROGRESO	PROPIA	Familia	Meta física 0	1500	1700	1700	3200
			Meta financiera 0	5000	5000	5000	10000
318119-AMPLIACION SISTEMA DE ALCANTARILLADO SANITARIO EL JOCOTON, COLONIA CERRITO DE LA VIRGEN, SANARATE, EL PROGRESO	PROPIA	Familia	Meta física 0	100	57	57	157
			Meta financiera 0	5000	5000	5000	10000
318120-AMPLIACION SISTEMA DE ALCANTARILLADO SANITARIO SECTOR BAJO, COLONIA GRANJA EL ROSARIO, ALDEA EL CONACASTON, SANARATE, EL PROGRESO	PROPIA	Familia	Meta física 0	200	45	45	245
			Meta financiera 0	5000	5000	5000	10000

Programación Anual de Metas Físicas y Financieras Año: 2024

Entidad: MUNICIPALIDAD DE SANARATE

Fecha y Hora: 3/01/2024 14:15

Producto/Intervención	Competencia Propia/Delegada	Unidad de Medida	Metas física/financiera	Programación Anual				Total Anual Físical/Financiera
				Cuatrimestre 1	Cuatrimestre 2	Cuatrimestre 3		
Eje Katun:								
Prioridad Nacional de Desarrollo PND								
Meta Estratégica de Desarrollo MED								
Recursos naturales para hoy y para el futuro								
Acceso al agua y gestión de RRNN								
Para 2030, lograr la ordenación sostenible y el uso eficiente de los recursos naturales								
Resultado Municipal PDMOT/Programa PDM								
Meta PGG 2020-2024/Objetivo Sectorial PGG								
En 2032 el municipio ha incrementado la cobertura de recolección de desechos sólidos en el 76% de lugares poblados a comparación del 22% en 2017								
Familias con servicios de recolección, tratamiento y disposición final de desechos y residuos sólidos	PROPIA	Familia	Meta física 1427	1427	1427	1427	4281	
320867-SANEAMIENTO SERVICIOS DE ORNATO AREA URBANA Y RURAL 2024, SANARATE, EL PROGRESO	PROPIA	Familia	Meta financiera 326679	326679	326679	326679	980037	
			Meta física 1427	1427	1427	1427	4281	
			Meta financiera 326679	326679	326679	326679	980037	
Eje Katun:								
Prioridad Nacional de Desarrollo PND								
Meta Estratégica de Desarrollo MED								
Recursos naturales para hoy y para el futuro								
Acceso al agua y gestión de RRNN								
Para 2030, lograr la ordenación sostenible y el uso eficiente de los recursos naturales								
Resultado Municipal PDMOT/Programa PDM								
Meta PGG 2020-2024/Objetivo Sectorial PGG								
En 2032, el gobierno local cuenta con mecanismos e instrumentos de gestión que les permiten abordar situaciones comunes en las aglomeraciones urbanas, principalmente en la prestación de servicios básicos								
Familias que reciben otros servicios de saneamiento (mercados, rastros, cementerios)	PROPIA	Familia	Meta física 1954.67	1954.67	1954.67	1954.67	5864	
320871-SANEAMIENTO MERCADO Y CEMENTERIO 2024, SANARATE, EL PROGRESO	PROPIA	Familia	Meta financiera 603183	603183	603183	603183	1809549	
			Meta física 1955	1955	1955	1954	5864	
			Meta financiera 603183	603183	603183	603183	1809549	

Programación Anual de Metas Físicas y Financieras Año: 2024

Entidad: MUNICIPALIDAD DE SANARATE

Fecha y Hora: 3/01/2024 14:15

Producto/Intervención	Competencia Propia/Delegada	Unidad de Medida	Metas física/financiera	Programación Anual		
				Cuatrimestre 1	Cuatrimestre 2	Cuatrimestre 3
Eje Katun:						
Estado garante de los derechos humanos y conductor del desarrollo						
Prioridad Nacional de Desarrollo PND						
Fortalecimiento institucional, seguridad y justicia						
Meta Estratégica de Desarrollo MED						
Fortalecimiento institucional, seguridad y justicia						
Resultado Municipal PDMOT/Programa PDM						
Para el 2032, se ha disminuido la tasa de delitos cometidos contra el patrimonio de las personas reduciendo de 50 casos en 2017 a 0 en 2032)						
Meta PGG 2020-2024/Objetivo Sectorial PGG						
4.3.2.3 Propiciar la disminución de la comisión de delitos, impulsando programas de prevención e instancias de resolución de conflictos.						
Jóvenes con participación en actividades de prevención de la violencia (MINGOB)	DELEGADA	Persona	Meta física 4433.33	4433.33	4433.33	13300
			Meta financiera 484219	484219	484218	1452656
320787-APOYO A LA CULTURA DEPORTE Y RECREACION 2024, SANARATE, EL PROGRESO	DELEGADA	Persona	Meta física 4434	4433	4433	13300
			Meta financiera 484219	484219	484218	1452656
Eje Katun:						
Bienestar para la gente						
Prioridad Nacional de Desarrollo PND						
Reducción de la pobreza y protección social						
Meta Estratégica de Desarrollo MED						
Implementar sistemas y medidas de protección social para todos nacionalmente apropiadas, incluidos pisos, y para el año 2030 lograr una cobertura sustancial de los pobres y los vulnerables						
Resultado Municipal PDMOT/Programa PDM						
Para el 2032, se ha disminuido los casos de desnutrición aguda en niños de 36 en 2011 a 5 en 2032						
Meta PGG 2020-2024/Objetivo Sectorial PGG						
4.2.2.3 Desarrollar y estimular la formación y las capacidades productivas de las familias en estado de pobreza y pobreza extrema asentadas en el área rural y áreas marginales de las zonas urbanas, por medio						
Mujeres beneficiadas con capacitación y asistencia técnica en proyectos productivos	DELEGADA	Persona	Meta física 218.33	218.33	218.33	655
			Meta financiera 166667	166667	166666	500000
320666-APOYO FORTALECIMIENTO INSTITUCIONAL DE LA MUJER DEL AREA URBANA Y RURAL 2024, SANARATE, EL PROGRESO	DELEGADA	Persona	Meta física 218	219	218	655
			Meta financiera 166667	166667	166666	500000

Programación Anual de Metas Físicas y Financieras
Año: 2024

Entidad: MUNICIPALIDAD DE SANARATE

Fecha y Hora: 3/01/2024 14:15

Producto/Intervención	Competencia Propia/Delegada	Unidad de Medida	Metas física/financiera	Programación Anual		
				Cuatrimestre 1	Cuatrimestre 2	Cuatrimestre 3
Total Anual Física/Financiera						
Eje Katun:						
Provincia Nacional de Desarrollo PND						
Meta Estratégica de Desarrollo MED						
En 2032 los gobiernos municipales alcanzan una mayor capacidad de gestión para atender las necesidades y demandas de las ciudadanía						
Resultado Municipal PDMOT/Programa PDM						
En 2032, el gobierno local cuenta con mecanismos e instrumentos de gestión que les permiten abordar situaciones comunes en las aglomeraciones urbanas, principalmente en la prestación de servicios básicos						
Meta PGG 2020-2024/Objetivo Sectorial PGG						
4.4.2.5 Fortalecer y modernizar el sistema de partidos políticos y participación ciudadana, propiciando la participación ciudadana organizada y efectiva.						
Personas atendidas con calidad en los servicios municipales	PROPIA	Persona	Meta física 2920	2920	2920	8760
			Meta financiera 250270	250270	250269	750809
320875-APOYO EDIFICIO MANTENIMIENTO DE LAS DIFERENTES INSTALACIONES MUNICIPALES 2024, SANARATE, EL PROGRESO	PROPIA	Persona	Meta física 2920	2920	2920	8760
			Meta financiera 250270	250270	250269	750809
Eje Katun:						
Provincia Nacional de Desarrollo PND						
Meta Estratégica de Desarrollo MED						
Lograr la cobertura sanitaria universal, en particular la protección contra los riesgos financieros, el acceso a servicios de salud, esenciales de calidad y el acceso a medicamentos y vacunas seguras, eficaces, asequibles y de calidad						
Resultado Municipal PDMOT/Programa PDM						
Para el 2032, se ha disminuido los casos de desnutrición aguda en niños de 36 en 2011 a 5 en 2032						
Meta PGG 2020-2024/Objetivo Sectorial PGG						
Personas atendidas en servicios de consulta externa por enfermedades transmisibles y no transmisibles (infeciosas y parasitarias) (MSPAS)Intervención de la	DELEGADA	Persona	Meta física 4433.33	4433.33	4433.33	13300
320781-APOYO A LA SALUD AREA URBANA Y RURAL 2024 SANARATE, EL PROGRESO	DELEGADA	Persona	Meta financiera 392413	392413	392412	1177238
			Meta física 4434	4433	4433	13300
			Meta financiera 392413	392413	392412	1177238

Programación Anual de Metas Físicas y Financieras Año: 2024

Entidad: **MUNICIPALIDAD DE SANARATE**

Fecha y Hora: 3/01/2024 14:15

Producto/Intervención	Competencia Propia/Delegada	Unidad de Medida	Metas física/financiera	Programación Anual		
				Cuatrimestre 1	Cuatrimestre 2	Cuatrimestre 3
Eje Katun: Estado garante de los derechos humanos y conductor del desarrollo						
Prioridad Nacional de Desarrollo PND Fortalecimiento institucional, seguridad y justicia						
Meta Estratégica de Desarrollo MED Crear instituciones eficaces, responsables y transparentes a todos los niveles						
Resultado Municipal PDMOT/Programa PDM En 2032, el gobierno local cuenta con mecanismos e instrumentos de gestión que les permiten abordar situaciones comunes en las aglomeraciones urbanas, principalmente en la prestación de servicios básicos						
Meta PGG 2020-2024/Objetivo Sectorial PGG 4.2.4 Reducir la vulnerabilidad de la población y sus medios de vida ante el riesgo de desastres y catástrofes, por medio de acciones coordinadas con las autoridades locales y las comunidades						
Población priorizada o vulnerable organizada, capacitada y formada en concordancia con las normativas y acuerdos nacionales e internacionales de	DELEGADA	Persona	Meta física	2700	2700	2700
320880-APOYO ESTRATEGIA GESTION INTEGRAL DE RIESGO AREA URBANA Y RURAL 2024, SANARATE, EL PROGRESO	DELEGADA	Persona	Meta financiera	207866	207867	207866
			Meta física	2700	2700	2700
			Meta financiera	207866	207867	207866
						8100
						623599
						8100
						623599
Eje Katun: Estado garante de los derechos humanos y conductor del desarrollo						
Prioridad Nacional de Desarrollo PND Fortalecimiento institucional, seguridad y justicia						
Meta Estratégica de Desarrollo MED Fortalecimiento institucional, seguridad y justicia						
Resultado Municipal PDMOT/Programa PDM En 2032, el gobierno local cuenta con mecanismos e instrumentos de gestión que les permiten abordar situaciones comunes en las aglomeraciones urbanas, principalmente en la prestación de servicios básicos						
Meta PGG 2020-2024/Objetivo Sectorial PGG 4.3.2.1 Fortalecer la institucionalidad de seguridad ciudadana y comunitaria.						
Programas de educación y seguridad vial	DELEGADA	Metro cuadrado	Meta física	4.33	4.33	4.33
			Meta financiera	765952	765951	765951
			Meta física	334	333	333
			Meta financiera	765952	765951	765951
						1000
						2297854
TOTAL Anual (en Quetzales)				14404334	14417328	43193999



F: _____
 Alcalde Municipal